

ИТОГИ 2021 ГОДА



*Вологодская областная
клиническая больница*



**Главный врач
БУЗ ВО «ВОКБ»
к.м.н. Ваньков Д.В.**

Цели и задачи на 2021 год



Основные цели:

1. Обеспечение оказания качественной специализированной и высокотехнологичной медицинской помощи.
2. Подготовка учреждения к проведению аккредитации и последующего прохождения сертификации.

Задачи:

- 1.1 Пролечить - 21300 пациентов по специализированной медицинской помощи.
- 1.2 По высокотехнологичной медицинской помощи – **2000**
- 1.3 По амбулаторно-поликлинической помощи и дневному стационару – **120000**
2. Совершенствование системы контроля качества.
3. Реструктуризация и достижение целевых показателей по перинатальному центру.
4. Достижение целевых показателей по региональному сердечно сосудистому центру.
5. Проведение анализа по всем видам помощи оказываемой в учреждении с точки зрения места, качества и технологии её оказания.
6. Выявление факторов ведущих к уменьшению смертности по всем видам оказываемой помощи и создания условий для ее снижения.
7. Приведение в надлежащее санитарно-гигиеническое состояние лечебного корпуса по адресу Пошехонское шоссе 23.
8. Освоение новых технологий отсутствующих в регионе, как по ВМП, так и специализированной медицинской помощи.
9. Освоение программы ПРОМЕД.
10. Формирование стратегического плана по основным видам оказываемой медицинской помощи.
11. Обеспечение эпидемиологического благополучия учреждения.



Наша деятельность по созданию законодательной основы, формированию подходов и унификации требований, как к качеству и безопасности медицинской деятельности в целом, так и помощи каждому пациенту в отдельности, позволила сформировать **систему единых требований для каждой медицинской организации**, независимо от ее типа, уровня и формы собственности.
(министр ЗО РФ д.м.н. Мурашко М.А.)

«.....Нарушен п. 3.9.10 раздела III. Критерии качества по группам заболеваний (состояний) Приложения к приказу Министерства здравоохранения Российской Федерации от 10 мая 2017 г. N 203н «Об утверждении критериев оценки качества медицинской помощи» - 3.9.10. Критерии качества специализированной медицинской помощи взрослым при эмболии и тромбозе артерий (код по МКБ-10: I74). **Не выполнено:**

- №1. цветное дуплексное сканирование и/или ангиография пораженных сегментов артерий;
- №3. консультация врачом-кардиологом;
- №4. Эхокардиография.....»



Стандарт оказания медицинской помощи при ОКС



ПРИКАЗ
2 марта 2021 г. N 158н
ОБ УТВЕРЖДЕНИИ СТАНДАРТА
МЕДИЦИНСКОЙ ПОМОЩИ ВЗРОСЛЫМ ПРИ ОСТРОМ КОРОНАРНОМ СИНДРОМЕ
БЕЗ ПОДЪЕМА СЕГМЕНТА ST ЭЛЕКТРОКАРДИОГРАММЫ (ДИАГНОСТИКА,
ЛЕЧЕНИЕ И ДИСПАНСЕРНОЕ НАБЛЮДЕНИЕ)
МИНИСТЕРСТВО ЗДРАВООХРАНЕНИЯ РОССИЙСКОЙ ФЕДЕРАЦИИ

Министр М.А.МУРАШКО

1.Лабораторные исследования	Усредненный показатель кратности применения	Наименование медицинской услуги Прием (осмотр, консультация) и наблюдение врача-специалиста	Усредненный показатель кратности применения
Исследование уровня тропонинов I, T в крови	2	Суточное наблюдение врачом-анестезиологом-реаниматологом	1
Коагулограмма (ориентировочное исследование системы гемостаза)	1	Прием (осмотр, консультация) врача-кардиолога первичный	1
Общий (клинический) анализ крови	1	Прием (осмотр, консультация) врача-кардиолога повторный	11
Анализ крови биохимический общетерапевтический	1	Ежедневный осмотр врачом-кардиологом с наблюдением и уходом среднего и младшего медицинского персонала в отделении стационара	3
Анализ крови по оценке нарушений липидного обмена биохимический	1	Ежедневный осмотр врачом - сердечно-сосудистым хирургом с наблюдением и уходом среднего и младшего медицинского персонала в отделении стационара	8

Стандарт оказания медицинской помощи при ОКС



ПРИКАЗ
2 марта 2021 г. N 158н
ОБ УТВЕРЖДЕНИИ СТАНДАРТА
МЕДИЦИНСКОЙ ПОМОЩИ ВЗРОСЛЫМ ПРИ ОСТРОМ КОРОНАРНОМ СИНДРОМЕ
БЕЗ ПОДЪЕМА СЕГМЕНТА ST ЭЛЕКТРОКАРДИОГРАММЫ (ДИАГНОСТИКА,
ЛЕЧЕНИЕ И ДИСПАНСЕРНОЕ НАБЛЮДЕНИЕ)
МИНИСТЕРСТВО ЗДРАВООХРАНЕНИЯ РОССИЙСКОЙ ФЕДЕРАЦИИ

Министр М.А.МУРАШКО

Инструментальные методы исследования

Эхокардиография	1
Эхокардиография с фармакологической нагрузкой	1
Эхокардиография с физической нагрузкой	1
Внутрисосудистое ультразвуковое исследование сосудистой стенки	1
Регистрация электрокардиограммы	5
Дистанционное наблюдение за электрокардиографическими данными	1
Магнитно-резонансная томография сердца с контрастированием	1
Рентгенография легких	1

Коронарография	1
Компьютерно - томографическая коронарография	1
Измерение фракционного резерва коронарного кровотока	1
Оптическая когерентная томография коронарных артерий	1
Сцинтиграфия миокарда	1
Сцинтиграфия миокарда с функциональными пробами	1
Однофотонная эмиссионная компьютерная томография миокарда перфузионная с функциональными пробами	1
Электрокардиография с физической нагрузкой	1

Сравнение тарифов по стационарной специализированной помощи утвержденных на 2021 год по БУЗ ВО "ВОКБ"



№ КСГ	Наименование КСГ	Тарифы на 01.01.2020 год	Тарифы на 01.01.2021 год	К уровню 2020г.	Утвержденный план на 2021г.	Финансовый план с учетом утвержденных тарифов		Сравнение фин. плана в ценах 2020 и 2021г.г.	
						в ценах 2020 г	в ценах 2021г		
1	st19.102	ЗНО лимфоидной и кроветворной тканей, лекарственная терапия с применением отдельных препаратов (по перечню), взрослые (уровень 6)	563 873,49	485 389,69	86%	12	6 766 481,88	5 824 676,28	941 805,60
2	st36.008	Интенсивная терапия пациентов с нейрогенными нарушениями жизненно важных функций, нуждающихся в их длительном искусственном замещении	530 824,89	431 625,89	81%	10	5 308 248,90	4 316 258,90	991 990,00
3	st19.101	ЗНО лимфоидной и кроветворной тканей, лекарственная терапия с применением отдельных препаратов (по перечню), взрослые (уровень 5)	443 085,24	376 148,24	85%	16	7 089 363,84	6 018 371,84	1 070 992,00
4	st19.100	ЗНО лимфоидной и кроветворной тканей, лекарственная терапия с применением отдельных препаратов (по перечню), взрослые (уровень 4)	371 723,66	309 114,51	83%	45	16 727 564,70	13 910 152,95	2 817 411,75
5	st19.099	ЗНО лимфоидной и кроветворной тканей, лекарственная терапия с применением отдельных препаратов (по перечню), взрослые (уровень 3)	295 390,16	268 993,42	91%	80	23 631 212,80	21 519 473,60	2 111 739,20
6	st33.007	Ожоги (уровень 5)	324 929,18	264 207,36	81%	3	974 787,54	792 622,08	182 165,46
7	st17.003	Лечение новорожденных с тяжелой патологией с применением аппаратных методов поддержки или замещения витальных функций	216 424,47	216 457,20	100%	94	20 343 900,18	20 346 976,80	- 3 076,62
8	st19.096	ЗНО лимфоидной и кроветворной тканей, лекарственная терапия, взрослые (уровень 3)	221 981,32	209 847,01	95%	110	24 417 945,20	23 083 171,10	1 334 774,10
9	st19.098	ЗНО лимфоидной и кроветворной тканей, лекарственная терапия с применением отдельных препаратов (по перечню), взрослые (уровень 2)	209 990,23	188 264,81	90%	120	25 198 827,60	22 591 777,20	2 607 050,40
10	st25.012	Операции на сосудах (уровень 5)	208 235,44	169 321,01	81%	35	7 288 240,40	5 926 235,35	1 362 005,05
11	st29.007	Тяжелая множественная и сочетанная травма (политравма)	206 773,11	168 131,96	81%	34	7 030 285,74	5 716 486,64	1 313 799,10
12	st16.005	Сотрясение головного мозга	7 978,60	9 512,42	119%	36	287 229,60	342 447,12	- 55 217,52
13	st02.010	Операции на женских половых органах (уровень 1)	9 124,92	9 274,61	102%	480	4 379 961,60	4 451 812,80	- 71 851,20
14	st02.002	Беременность, закончившаяся абортным исходом	6 283,15	6 658,69	106%	110	691 146,50	732 455,90	- 41 309,40
15	st03.002	Ангионевротический отек, анафилактический шок	6 731,94	6 420,88	95%	8	53 855,52	51 367,04	2 488,48
16	st06.003	Легкие дерматозы	7 180,74	8 561,17	119%	8	57 445,92	68 489,36	- 11 043,44
						21302	1 031 443 263,02	935 834 456,49	95 608 806,53

Сравнение тарифов!!!



№ КСГ	Утвержденные тарифы на 01.01.2020г.			Утвержденные тарифы на 01.02.2021г.			Затраты
	Федеральные клиники	БУЗ ВО "ВОКБ"	Разница тарифов	Федеральные клиники	БУЗ ВО "ВОКБ"	Разница тарифов	
st25.007 Операции на сердце и коронарных сосудах (уровень 3) (РЧА)	231 231,00	126 052,63	105 178,37	214 545,00	100 857,35	113 687,65	расходные материалы от 95-180 т.р.
st19.101 ЗНО лимфоидной и кроветворной тканей.	531 702,29	443 085,24	88 617,05	609 360,15	376 148,24	233 211,91	стоимость лекарства от 320 до 550 т.р. на 1 пациента (в зависимости от веса пациента)

Соотношение тарифов на выездную консультативную медицинскую помощь к фактическим расходам



Вологодская областная
клиническая больница



11.10.2021г

ЦРБ (г. Тотьма, с. им. Бабушкина,
г. Никольск, с. Кич-Городок)
Специалисты: эндокринолог,
травматолог, ангиохирург.
Проконсультировано: 296 человек.



**Убыток - 22971,64 руб.
(12,7%)**



01.11.2021г

ЦРБ (г. Харовск, пос. Вожега)
Специалисты: эндокринолог,
гинеколог, ангиохирург.
Проконсультировано: 96 человек.



**Убыток - 19789,70 руб.
(34%)**

Основные причины снижающие финансовую устойчивость учреждения



№ п/п		Тыс. руб.
1	Снижение в 2021 году Тарифов по стационару по отношению к началу 2020г. (на 16-20%)	95 608,90
2	Долг перед страховой компанией СОГАЗ-МЕД по итогам 2020 года	23 643,40
3	Рост ФОТ в связи организацией дополнительных дежурных постов для приема пациентов поступающих по скорой в БУЗ ВО «ВОКБ» из за перепрофилирования Городских больниц для оказания экстренной медицинской помощи в круглосуточном режиме	50 000,00
4	Запуск пристройки к перинатальному центру 5 263,9кв.м.(увелич. шт. расписания и расходов по учреждению)	64 400,00
5	Потери учреждения из за разницы тарифов при оказании экстренной медицинской помощи.	70 000,00
6	Оказание неотложной (амбулаторной) помощи, отсутствие достаточных объемов кроме ЛОР службы (ежедневно более 100 обращений остающихся без компенсации расходов учреждения) по итогам года не оплачено 9 867 случаев на 10 150,8 тыс. руб.).	10 150,80
7	Рост тарифов на медикаменты и иные закупки 4% от плана закупок (объеме закупа товаров и услуг по ОМС - 737 012,4 тыс. руб.*4%= 29 480,5)	29 480,50
8	Рост заработной платы на 10% с 01.09.2021г. и рост показателя средней заработной платы по региону утвержденной Постановлением Правительства ВО с 01.10.2021г. для исполнения Указов Президента	49 953,63
	Итого выпадающие доходы (неучтенные расходы)	393 237,23

Показатели работы многопрофильного стационара, специализированная помощь

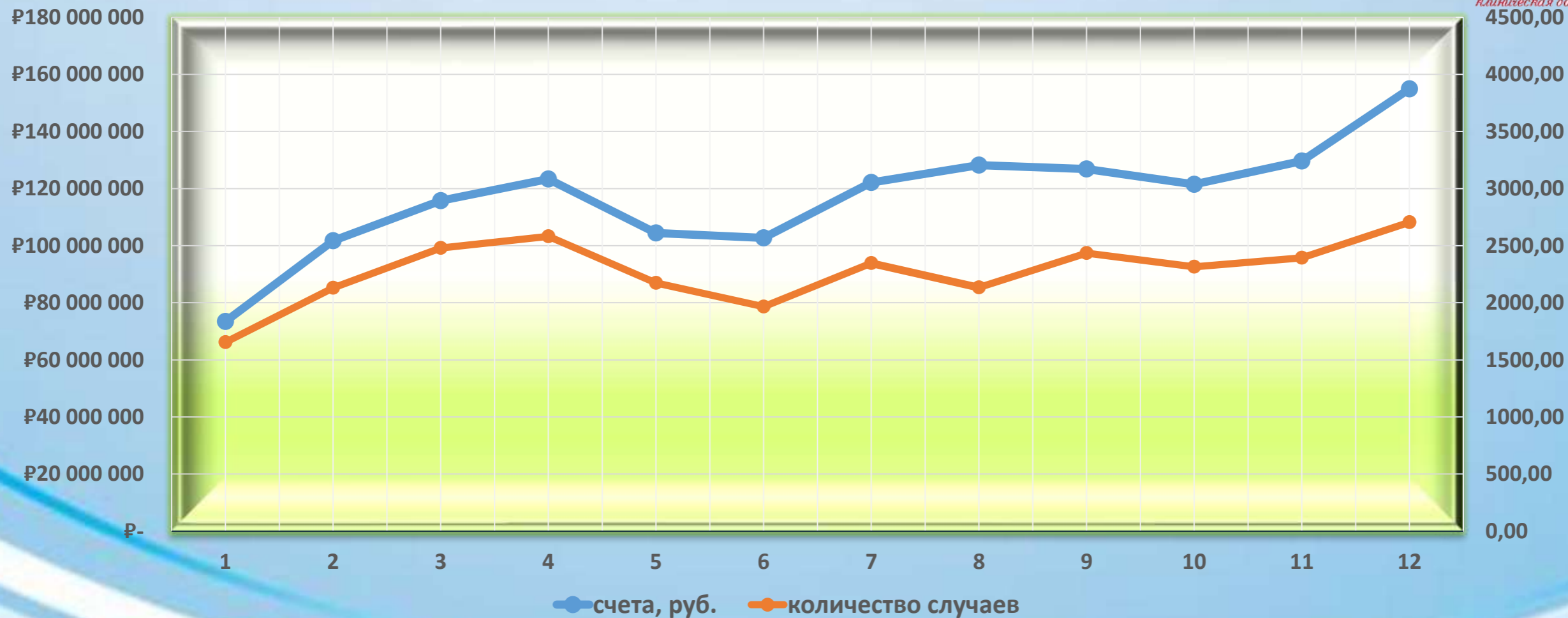


Профиль	Количество пациентов (чел.)		Исполнение плана в денежном выражении (руб.)		Результат по выполнению плановых показателей	
	факт	план от 26.02.2021	факт	план от 26.02.2021	чел.	руб.
Акушерство и гинекология	7 121	6 225	228 068 578,78	177 600 808,34	114,39%	128,42%
Хирургия	11 143	9 012	441 161 965,89	373 896 438,61	123,65%	117,99%
Терапия	7 157	6 073	390 128 627,65	383 243 849,58	117,85%	101,80%
Итого по учреждению	25 421	21 310	1 059 359 172,32	934 741 096,53	119,29%	113,33%

Динамика финансовых средств в стационарных условиях 2021 г



Вологодская областная
клиническая больница
4500,00



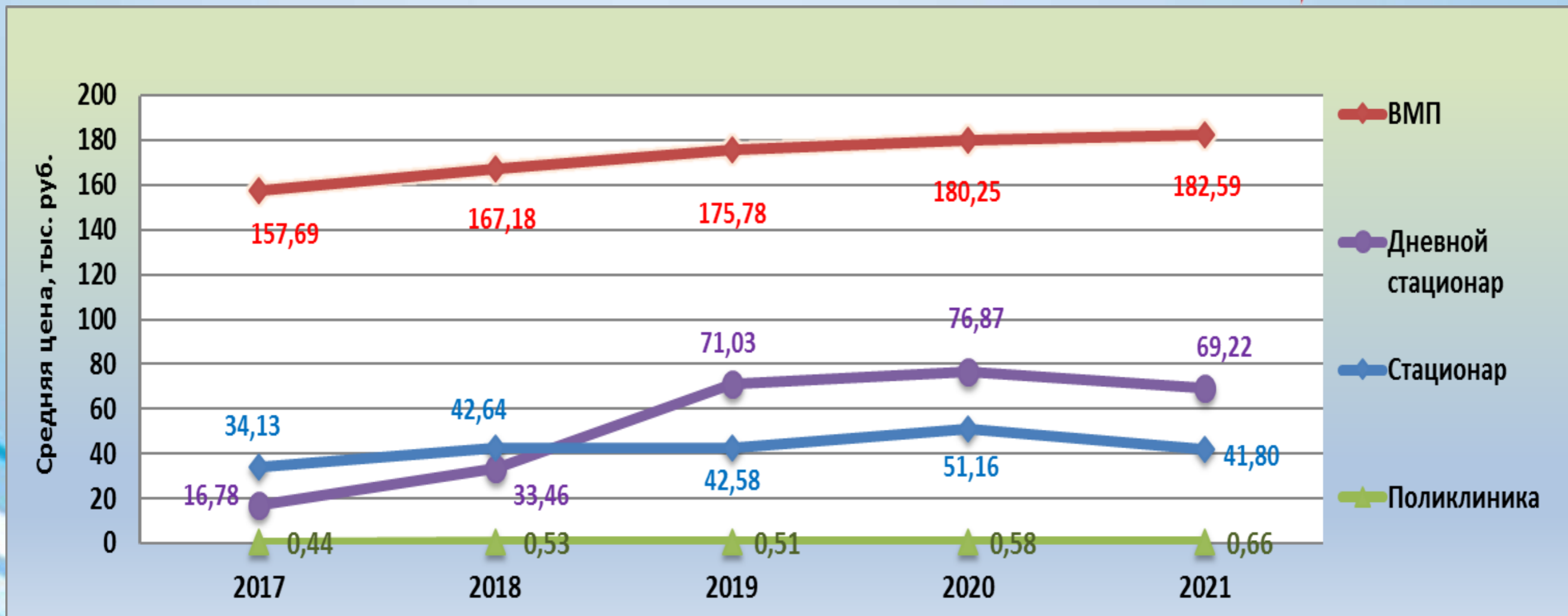
Динамика исполнения объемов в системе ОМС и фактически заработанных денежных средств



Вологодская областная
клиническая больница

Виды помощи	2017			2018			2019			2020			2021		
	кол-во случаев	заработано, тыс. руб.	ср. цена случая, тыс. руб.	кол-во случаев	заработано, тыс. руб.	ср. цена случая, тыс. руб.	кол-во случаев	заработано, тыс. руб.	ср. цена случая, тыс. руб.	кол-во случаев, в т.ч. неоплаченные	заработано (принято СК "СОГАЗ", тыс. руб.)	ср. цена случая, тыс. руб.	кол-во случаев, в т.ч. неоплаченные	заработано (принято СК "СОГАЗ", тыс. руб.)	ср. цена случая, тыс. руб.
Стационар (+гемодиализ)	21 934	748 711,36	34,13	22305	950 978,38	42,64	22 197	945 246,83	42,58	18 914	967 639,30	51,16	25 421	1 062 582,87	41,80
ВМП	847	133 559,26	157,69	921	153 973,31	167,18	1 244	218 671,56	175,78	1 368	246 580,22	180,25	1 892	345 463,50	182,59
Поликлиника	95 901	42 127,27	0,44	99287	52 278,29	0,53	109 372	56 050,49	0,51	74 787	43 710,32	0,58	98 876	65 719,92	0,66
Дневной стационар	1 674	28 096,72	16,78	1541	51 559,93	33,46	1 391	98 800,02	71,03	1 183	90 940,39	76,87	1 460	101 063,81	69,22
ИТОГО	120 356	952 494,61		124 054	1 208 789,91		134 204	1 318 768,90		96 252	1 341 240,64		127 649	1 574 830,10	

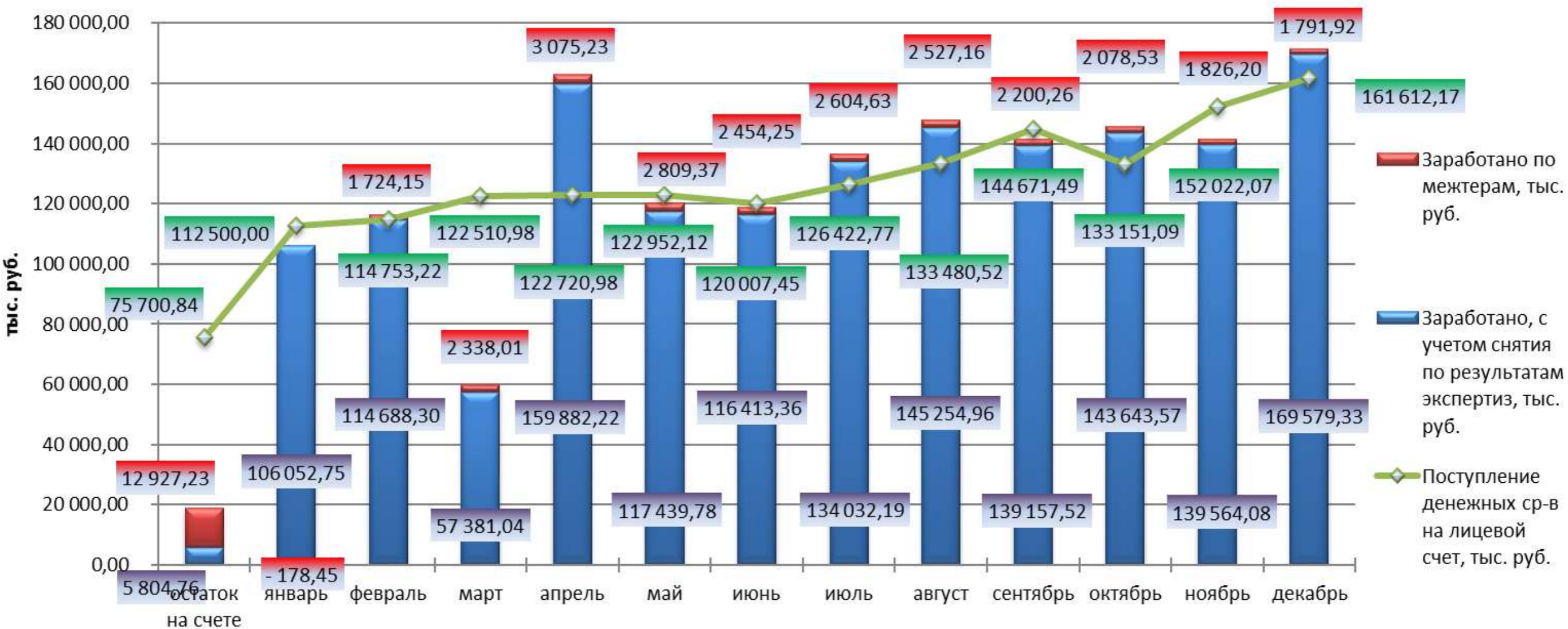
Изменение средней цены за один случай, ОМС



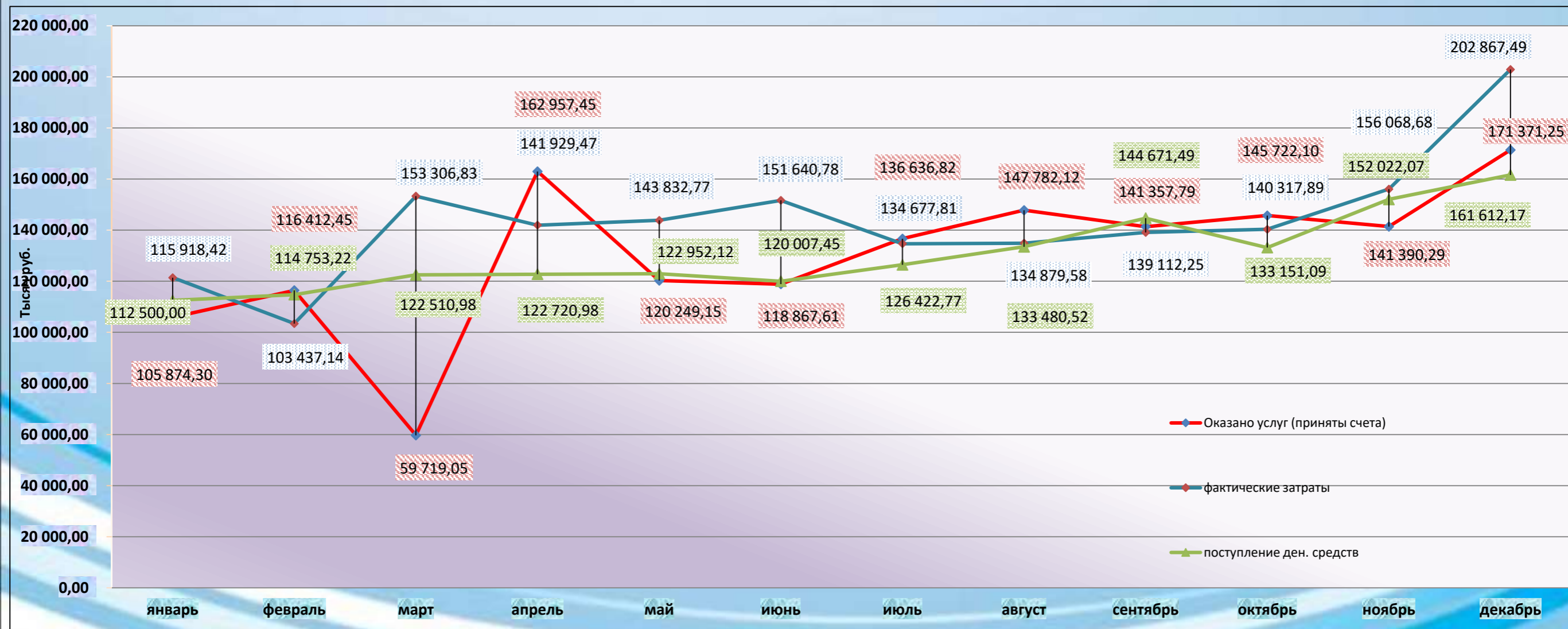
Динамика поступления денежных средств и объем оказанных услуг по системе ОМС, тыс. руб.



Вологодская областная
клиническая больница



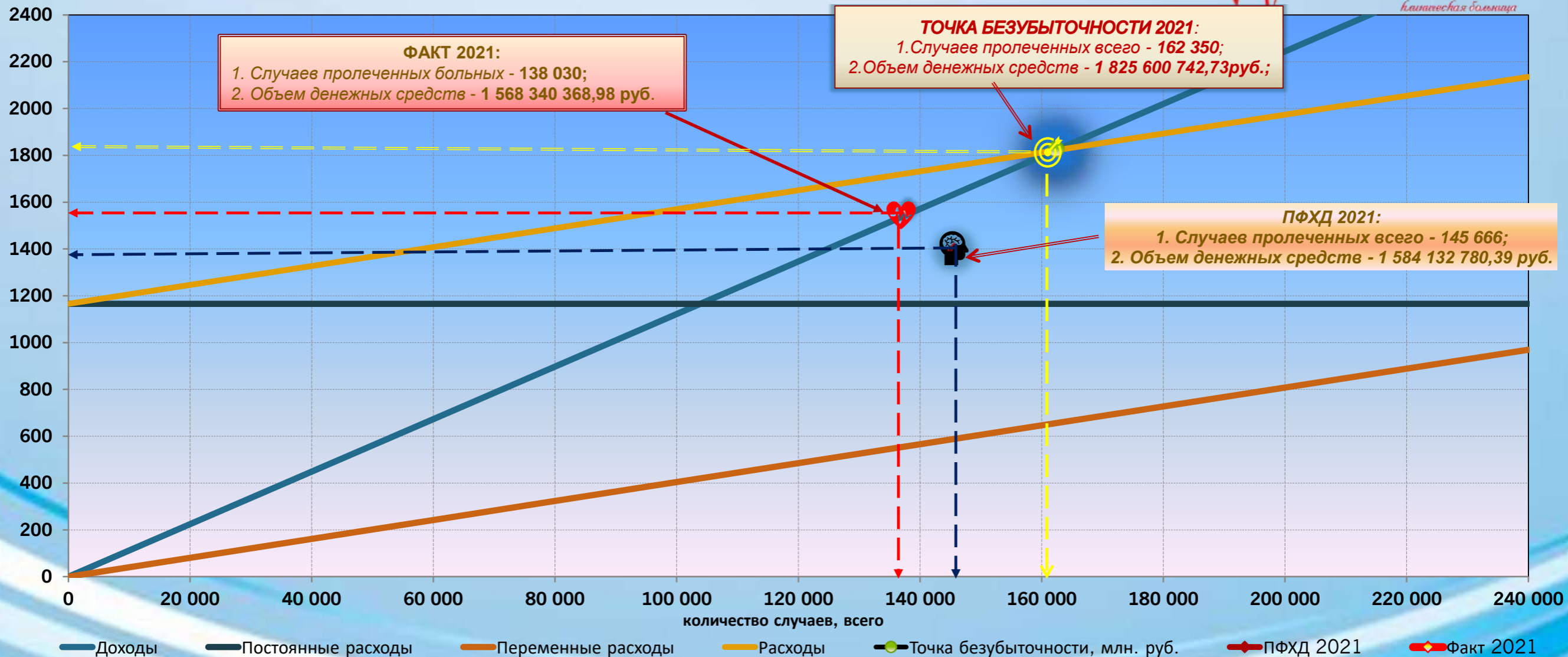
Соотношение поступления денежных средств, выставленных счетов за медицинские услуги и фактических затрат, тыс. руб.



Соотношение выставленных счетов за медицинские услуги и фактических затрат в разрезе постоянных и переменных, тыс. руб.



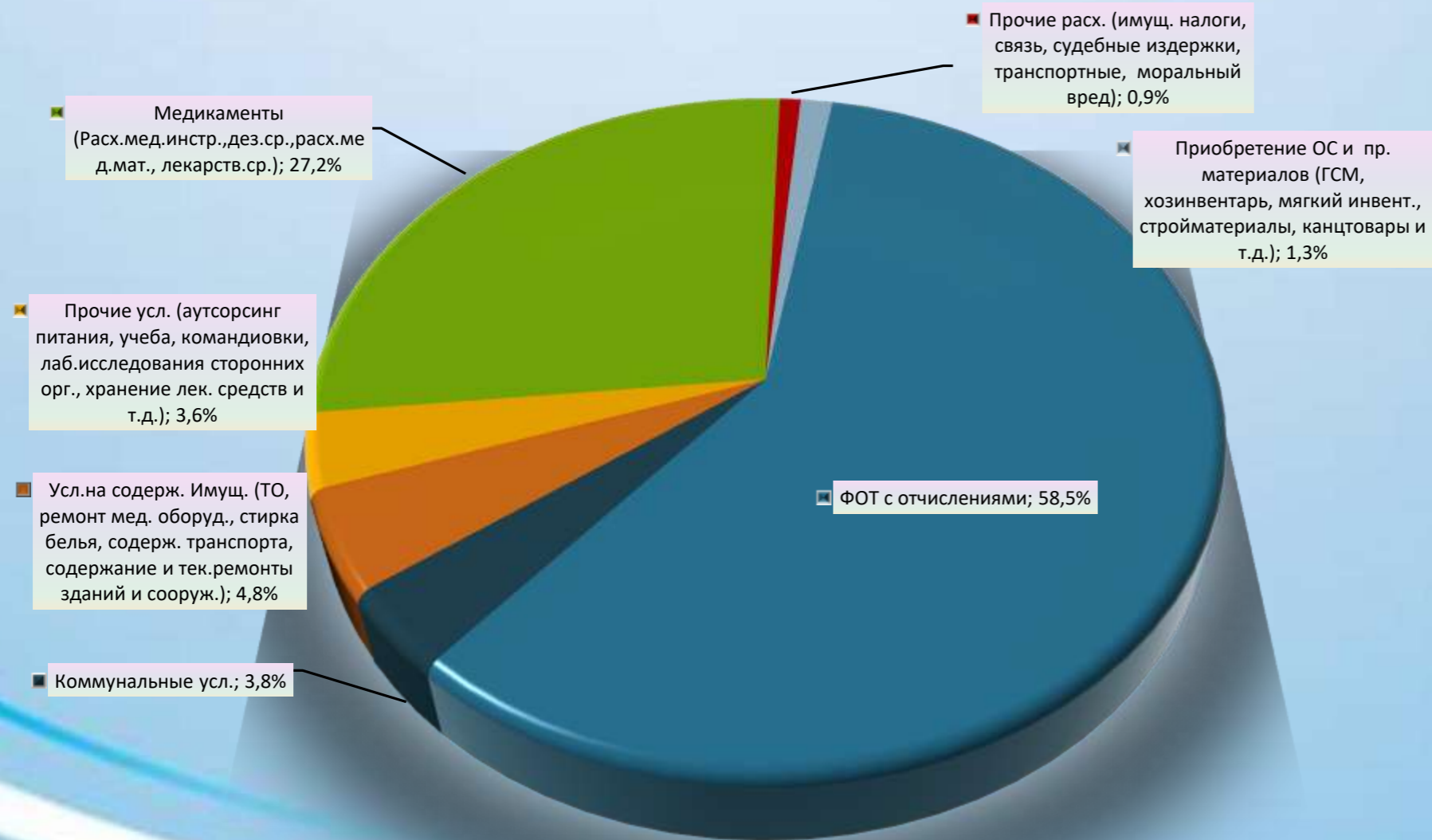
График точки безубыточности (ОМС)



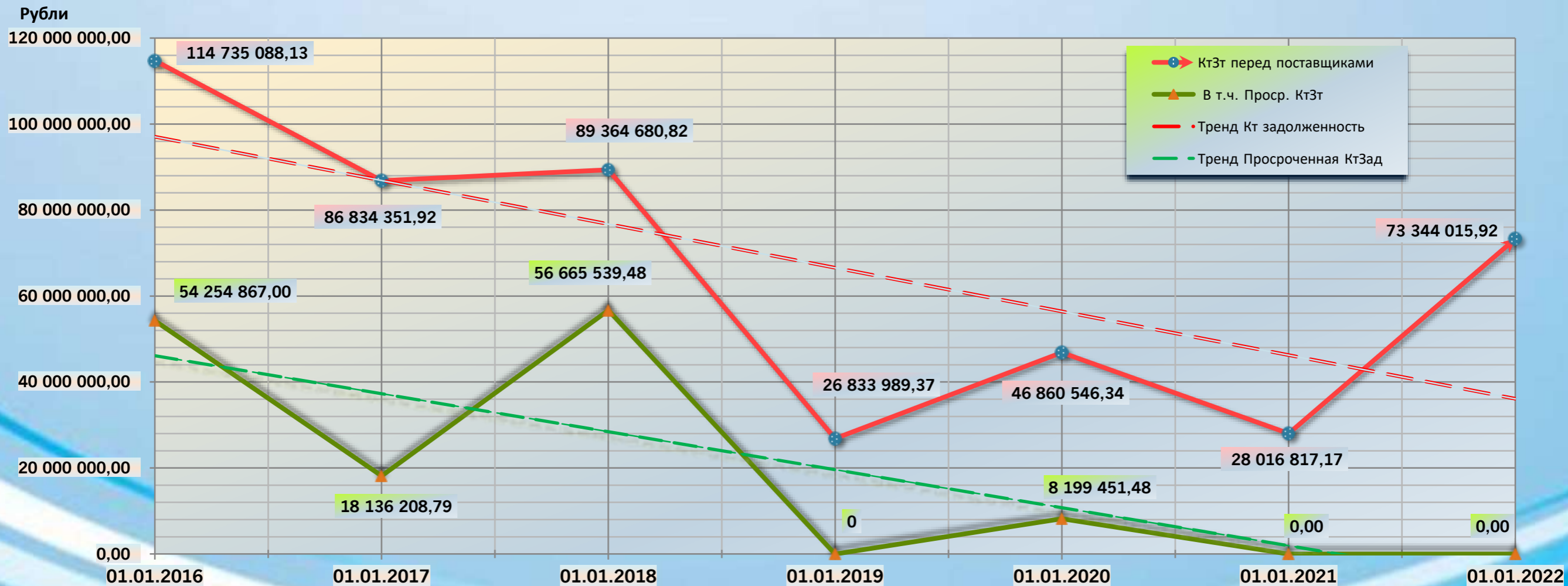
Структура расходов ОМС



Вологодская областная
клиническая больница



Динамика кредиторской задолженности (ОМС) 2016 – 2021 гг.

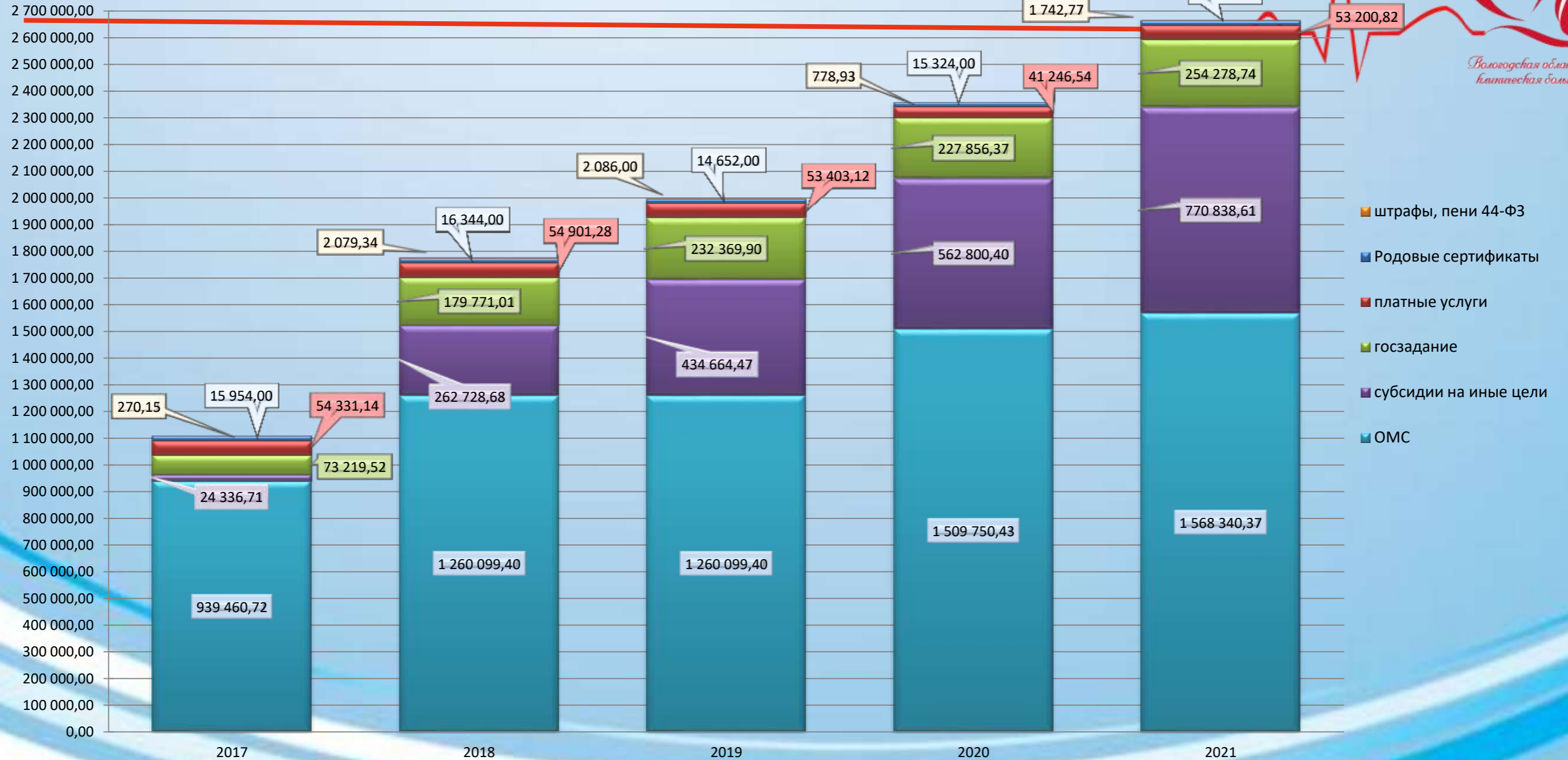


Динамика кредиторской задолженности (ОМС) в 2021г.



тысяч рублей

Структура финансового обеспечения, тыс. руб.



Исполнение государственного задания



Государственные услуги (работы) Наименование	Единица измерения	План			Фактически			Не исполнено
		Кол-во 2020	Кол-во 2021	2021, сумма, руб	Кол-во 2020	Кол-во 2021	2021 сумма, руб	
Скорая спец. МП (включая мед. эвакуацию), не включенная в базовую программу ОМС(федеральная программа софинансирования с ОБ)	Летные часы	610	649	154 688 000,00	610	657,51	154 688 000,00	-
	количество вызовов		233	2 146 468,23		230	2 146 468,23	отклонение в рамках допустимых 5%
Скорая спец. МП (включая мед. эвакуацию), не включенная в базовую программу ОМС (Областная программа)	Летные часы	160	152	31 150 509,73	165,41	153,58	31 150 509,73	-
Скорая спец. МП (включая мед. эвакуацию), не включенная в базовую программу ОМС (наземная эвакуация)	количество вызовов		136	14 579 757,60	165,41	137	14 579 757,60	-
МП в экстренной форме незастрахованным гражданам в системе ОМС	случай госпитализации	121	125	3 931 700,00	133	180	3 931 700,00	
Первичная медико-санитарная помощь, не включенная в базовую программу ОМС (медгенетика)	число посещений	1 490,00	1 550,00	1 247 719,00	1 500,00	1 550,00	1 247 719,00	
	количество исследований	81 300,00	83 727,00	23 340 909,80	81 304,00	84 369,00	23 340 909,80	
Обеспечение оказания МП, ликвидации эпид. очагов при стихийных бедствиях, авариях и ликвидации медико-санитарных последствий ЧС	Количество учений	10	10	7 531 060,00	10	10	7 531 060,00	
Обесп. мероприятий направл. на охрану и укрепл. здоровья (направление в ФЦ)	Обработано пакетов док-тов	7550	10500	3 864 000,00	7643	10210	3 864 000,00	отклонение в рамках допустимых 5%
Патологическая анатомия (Гистология при патологоанатомическом вскрытии)	количество вскрытий	100	1324	11 798 612,57	147	1419	11 798 612,57	
Итого			×	254 278 736,93		×	254 278 736,93	×

Утверждено

254 278 736,93

Субсидии на иные цели



Вологодская областная
клиническая больница

Наименование мероприятия	Утверждено плановых назначений, руб.	Законтрактовано, руб.	Не исполнено от плана, руб.	% освоения от плана
ИТОГО, в т.ч.:	770 838 608,22	763 922 315,54	6 916 292,68	99,10%
Погашение просроченной КТ Эт:	27 736 943,00	27 736 943,00	0,00	100,00%
«Укрепл. Мат.-техн. Базы гос. мед. организаций» подпр.1 «Соверш. Оказания МП, вкл. Профилактику заболеваний и формиров. Здорового образа жизни» (Постановл. Прав. ВО от 31.05.19 №503) в т.ч.:	625 838 420,00	620 120 180,43	5 718 239,57	99,09%
<i>Капитальный ремонт и разработка ПСД</i>	451 928 120,00	446 852 763,46	5 075 356,54	98,88%
<i>Оборудование</i>	173 910 300,00	173 267 416,97	642 883,03	99,63%
"Реализ. Рег. Проекта "Борьба с сердечно-сосуд.заб." подпр. 1 (Фед. Средства, софинансирование); ИВЛ	13 541 600,00	13 541 600,00	0,00	100,00%
"Оказание акушерской и пер. пом." подпрогр. 2 "Соверш. Организ. МП Женщинам и детям" открытие ПЦ в т.ч.:	24 150 000,00	24 134 216,59	15 783,41	99,93%
<i>ФОТ ПЦ</i>	17 050 800,00	17 048 616,98	2 183,02	99,99%
<i>Коммунальные услуги</i>	524 400,00	524 400,00	0,00	100,00%
<i>Имущественные налоги</i>	1 991 100,00	1 991 100,00	0,00	100,00%
<i>Медикаменты и расходные материалы</i>	4 583 700,00	4 570 099,61	13 600,39	99,70%
"Оказание акушерской и пер. пом." подпрогр. 2 "Соверш. Организ. МП Женщинам и детям" приобретение детских подарков	8 612 188,00	7 440 233,85	1 171 954,15	86,39%
"Укр. Мат.-тех. базы гос. Мед. Орг., оказыв. мед., медико-социальную помощь женщинам и детям, подпрогр. 2 "Соверш. Организ. МП Женщинам и детям" в т.ч.:	14 229 500,00	14 220 612,08	8 887,92	99,94%
<i>Капитальный ремонт (лифты, с-ма обесп. Мед. Газами)</i>	7 529 500,00	7 529 412,08	87,92	100,00%
<i>Оборудование</i>	6 700 000,00	6 691 200,00	8 800,00	99,87%
Фин.обесп. расходов гос.МО, в т.ч. работающим в с-ме ОМС, на достижение целевых показателей по ЗП (Указ Президента №597)	8 000 000,00	8 000 000,00	0,00	100,00%
Фин.обесп. Доп. Стим. выплат мед.раб., подверженным риску зараж. коронавирусной инф. при исп. Должн.обязанностей	6 776 327,22	6 774 899,59	1 427,63	99,98%
Повышение ФОТ на 10%	41 953 630,00	41 953 630,00	0,00	100,00%

Нефинансовые активы по состоянию на 01.01.2022



Данные по основным средствам на 01.01.2022

	Кол-во	Балансовая стоимость на 01.01.2022	Амортизация на 01.01.2022	Остаточная стоимость	Износ (%)
Недвижимое имущество	38	1 053 273 516,91	420 168 036,68	633 105 480,23	39,89
Машины и оборудование (в т.ч. медицинское оборудование)	8911	2 358 773 447,29	1 308 364 824,36	1 050 408 622,93	55,47
свыше 5 млн. руб.	77	1 093 461 836,67	551 364 608,40	542 097 228,27	50,42
от 1 млн. до 5 млн. руб.	343	728 381 030,88	368 469 674,77	359 911 356,11	50,59
менее 1 млн.руб.	8491	536 930 579,74	388 530 541,19	148 400 038,55	72,36
Транспортные средства	28	61 170 148,78	40 666 329,91	20 503 818,87	66,48
Производственный и хозяйственный инвентарь (мебель, бытовая техника)	4744	73 944 069,15	70 577 070,59	3 366 998,56	95,45
Многолетние насаждения	292	154 694,31	154 694,31		100,00
Прочие основные средства (металлические ограждения, дорожки садово-парковые, стенды, вывески, картины и др.)	401	20 112 785,90	19 598 342,93	514 442,97	97,44
Итого	14414	3 567 428 662,34	1 859 529 298,78	1 707 899 363,56	52,13

Поступление за 2021 год

Поступление за 2021 год			
(4.00.000) Субсидии на выполнение государственного (муниципального) задания			
	619 931 240,86	23	свыше 5 млн руб.
	205 641 779,38	98	от 1 млн. до 5 млн. руб.
	161 982 857,00	4117	менее 1 млн. руб.
всего	987 555 877,24	4238	
(7.00.001) ОМС(7)			
	8 681 481,23	1426	
всего	8 681 481,23	1426	
(2.00.001) ВБС			
	6 534 330,44	339	
всего	6 534 330,44	339	
итого	1 002 771 688,91	6003	

Принятые меры по улучшению ситуации по выпадающим доходам по БУЗ ВО «ВОКБ» в 2021 году



№ п/п		Тыс. руб.	
1	Выделена субсидия на открытие перинатального центра 24 150,00 (с июля 2021г.)	24 150,00	
2	Выделены объемы 173 случая, вместо требуемых 300 для работы перинатального центра до конца года с августа 2021 г. (на 41 вновь открытую койку, в том числе 6 реанимационных (высокозатратных)).	20 000,00	
3	Выделены в августе дополнительно 1 000 случаев без финансового обеспечения. Позволило выбрать утвержденные финансовые средства, но по факту снизило средневзвешенный тариф по учреждению и не обеспечило финансами его структурную составляющую, ни ФОТ, ни закуп расходных материалов на доп. объем оказанных услуг).	28 000,00	
4	За счет экономии от проведения процедур закупки на капитальный ремонт сформирована субсидия на погашение образовавшейся просроченной кредиторской задолженности по итогам года в системе ОМС	27 736,94	
5	Выделение субсидии на иные цели: в связи с повышением оплаты труда с начислениями работникам учреждений с 01.09.2021г. и на достижение целевых показателей по заработной плате, предусмотренных Указом Президента Российской Федерации от 7 мая 2012 года № 597	49 953,63	
6	Выделение дополнительных объемов в количестве 2 293 случаев на комиссии от 29.11.2021г.	38 506,16	
	Меры по улучшению ситуации	Депфин, ДЗО ВО, ТФ ОМС	188 346,73
		*БУЗ ВО "ВОКБ" (оптимизационные мероприятия)	204 890,50
	Отсутствие просроченной кредиторской задолженности на 31.12.2021г.	0,00	

Деятельность, приносящая дополнительный доход



Доход, тыс.руб.			
Источники	2019 г.	2020 г.	2021 г.
Платные услуги	29 854,39	19 053,55	30 830,54
ДМС	1 633,9	2032,9	2359,79
Ведомства	8 750,27	9180,26	12 669,86
Прочие поступления (в т.ч. аренда)	9 874,63	8 965,67	9 418,88
Родовые сертификаты	15 144,00	15 330,00	17 826,00
ВСЕГО:	65 257,2	54 562,38	73 105,07



Показатели работы хирургических отделений



Отделения	Число коек	Пролечено больных	Занятость коек	Средний койко-день пребывания на койке	Выполнение плана пролеч. больных %
Хирургическое	51	2660	332	5,3	163
ЧЛХ	21	936	424	9,4	123
Отделение сложных нарушений ритма	21	877	285	7,5	121
Урологическое	50	1608	369	11	129
Травматология № 1	66	992	203	13,4	92
Травматология № 2	32	1183	322,4	9	153
Нейрохирургическое	51	1557	365	12,8	125
Оториноларингология	46	1421	225,7	7,2	96

Показатели работы хирургических отделений



Отделения	Число коек	Выбыло больных	Занятость коек	Ср. койко-день пребывания на койке	Выполнение плана пролеч. больных %
Сосудистая хирургия	39 (20)	861	175,7	9,9	96
ИТИР № 1	9	861	320	2,2	-
ИТИР № 2	6	413	286	4,2	-
Травмоцентр	6	278	233	5	-

Показатели работы хирургических отделений



Отделение	Занятость койки	Средн. к/день	Выполн. плана пролеченных больных	Хирургическая активность		Сред. к/д до опер.		П/опер. осложн.	П/опер. летальность %
				2020	2021	2020	2021		
Хирургия	332	5,3	163	81,8	82,4	1,7	1,1	2,3	5,8
ЧЛХ	424	9,4	123	94	88	2	2	0,6	0,12
Отделение сложных нарушений ритма	285	7,5	121	52,1	43,1	3,4	1,3	0	0
Урология	369	11	129	87,5	65,3	4	4,1	0,5	0,55
Травматология	203	13,4	92	58,1	65,5	6	6,2	4	0,04
НХО	365	12,8	125	54,9	57,5	2,9	3,2	4,3	6,1
Оториноларингология	225,7	7,2	96	68,9	66,8	2,3	1,2	0,3	0
Сосудистая хирургия	175,7	9,9	96	60	70	2	1,5	2,3	0,3
Травматология 2	322,4	9	153	98	98,5	1,7	2,8	1	0
Всего:	300,2	9,5	122	72,8		2,6	2,6	1,7	1,4

Количество операций



Отделения	2019 год	2020 год	2021 год
Хирургия	1192	1440	2194
ЧЛХ	966	933	1264
Отделение сложных нарушений ритма	419	337	387
Урология	637	1127	1056
Травматология	1080	430	710
НХО	554	584	677
Оториноларингология	1504	691	1363
Сосудистая хирургия	709	420	607
Сосудистый центр	1446	1753	2251
Травматология 2	981	1013	1507
ВСЕГО:	9065	9488	12016



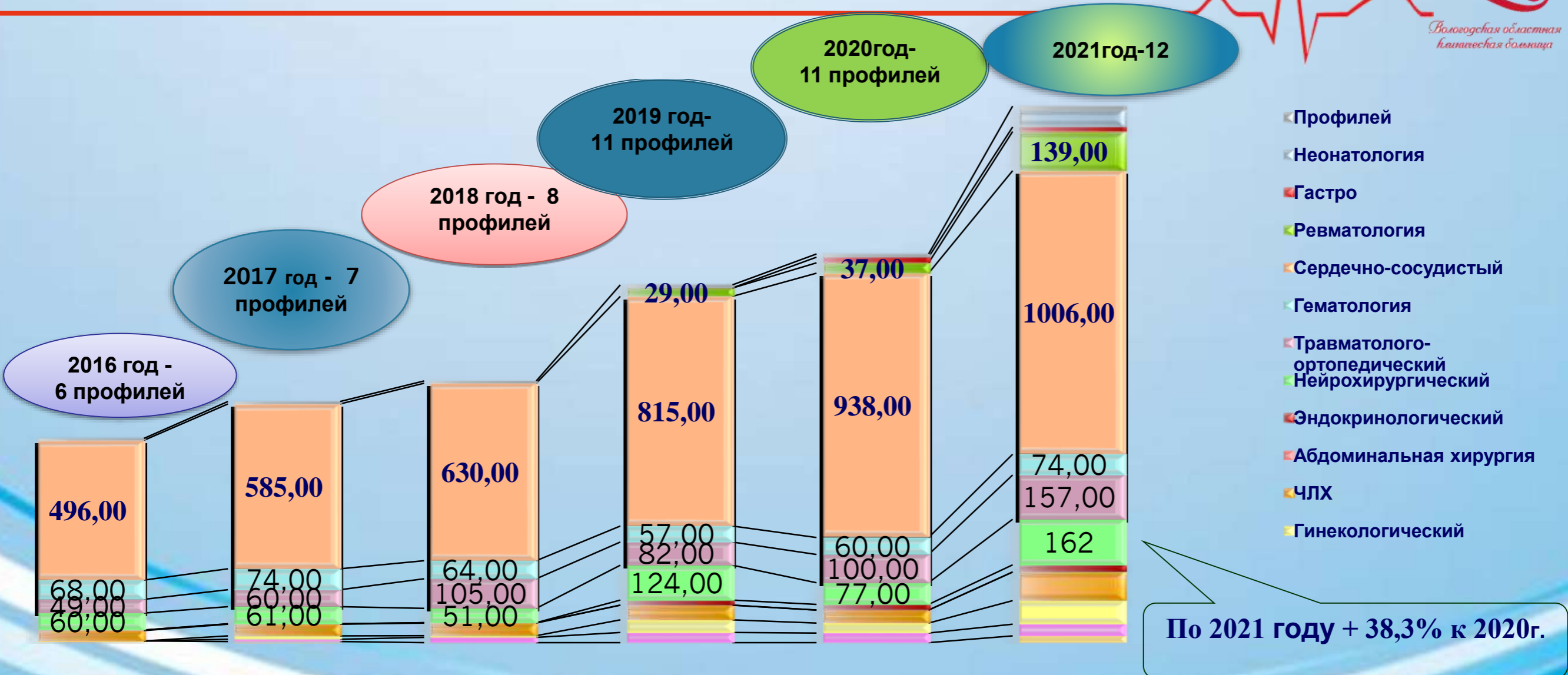
Высокотехнологичная медицинская помощь



Вологодская областная
больница

Профиль отделения (койки)	План	Выполнено	% выполнения плана
Гинекология	76	83	109
Гастроэнтерология	15	16	107
Гематология	86	74	86
Кардиология	678	680	100
Нейрохирургия	141	162	115
Ревматология	113	139	123
Кардиохирургия	289	305	105
Травматология	213	157	74
Урология	42	42	100
Челюстно-лицевая хирургия, стоматология	99	102	103
Эндокринология	26	25	96
Неонатология	57	62	109
Оториноларингология	25	24	96
Сердечно-сосудистая хирургия		21	
Итого	1860	1892	102 %

Развитие высокотехнологичной медицинской помощи по ОМС за 2016 – 2021 годы



- Профилей
- Неонатология
- Гастро
- Ревматология
- Сердечно-сосудистый
- Гематология
- Травматолого-ортопедический
- Нейрохирургический
- Эндокринологический
- Абдоминальная хирургия
- ЧЛХ
- Гинекологический

ВМП 2016г.(716) ВМП 2017г.(847) ВМП 2018г.(921) ВМП 2019г.(1259) ВМП 2020г.(1368) ВМП 2021г. (1892)

Показатели работы терапевтических отделений



Вологодская областная

Отделения	Число коек	Средний к/день	Занятость коек	Оборот койки	Пролечено больных	Выполнение плана пролеченных больных %
Пульмонологическое	33	9,9	256,3	25,9	808	134,7
Гастроэнтерологическое	29	10,4	261,2	25,1	699	107,5
Неврологическое	55	13,2	257,9	19,5	1061	106,1
Гематологическое	31	11,4	328,7	28,9	806	102,9
Ревматологическое	38	8,7	218,3	25,1	810	101,3
Эндокринологическое	36	10,2	196,2	19,2	655	93,6
Нефрологическое	29	11,2	188,0	16,9	473	78,8

Терапевтическая служба



ДНЕВНОЙ СТАЦИОНАР

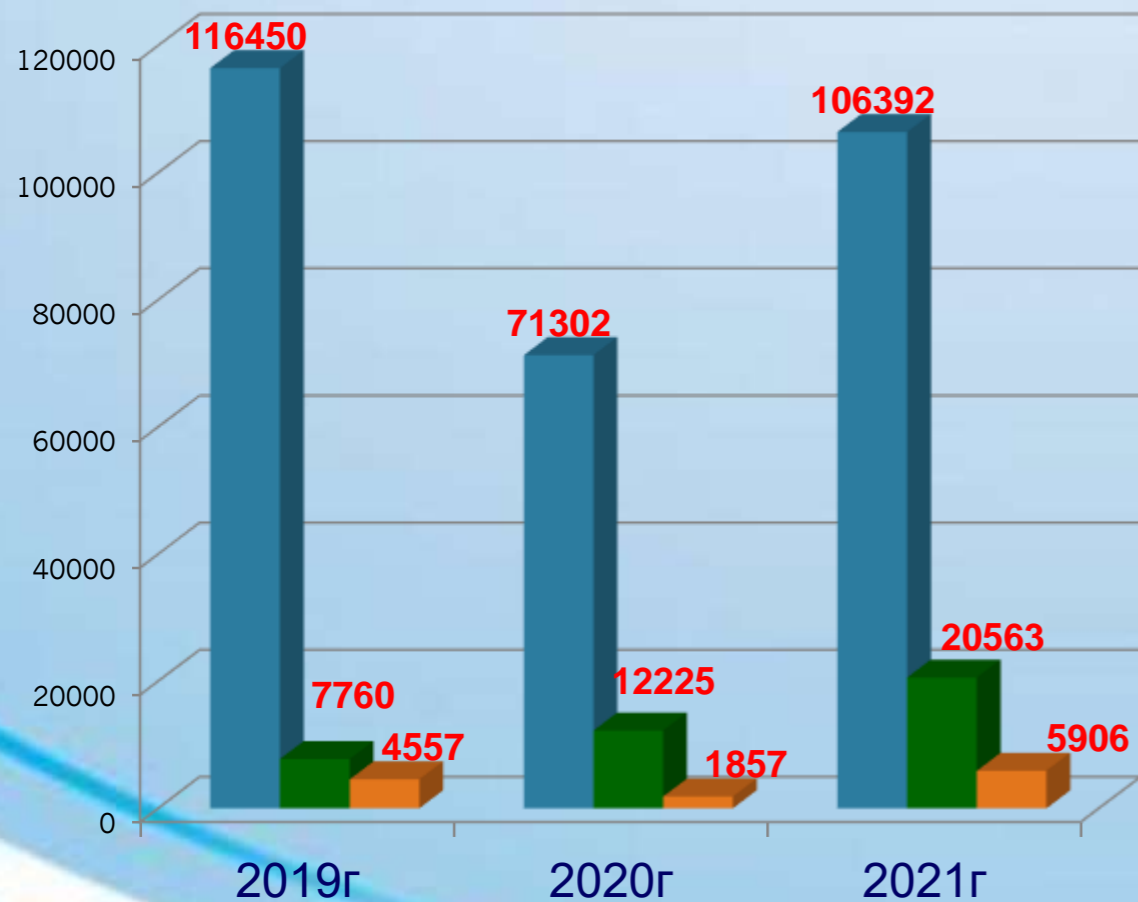
Отделения	Плановое количество пролеченных больных	Фактическое количество пролеченных больных	Выполнение плана %
Ревматологическое	374	396	106
Гематологическое	226	337	149
Пульмонологическое	32	56	175
Всего:	632	789	125

Показатели работы параклинических служб



Показатели	Единица измерения	План	Факт	% выполнения	
Клинико-диагностическая лаборатория	усл.ед.	471636	696107	147,5	
Бактериологическая лаборатория	Усл.ед.	109563	166148	151,6	
Рентген	мин.	655344	752923	114,9	
Компьютерный томограф	мин.	283392	3150045	111,2	
Эндоскопическое отделение	усл.ед.	39182	55902	142,7	
Патологоанатомическое отделение	цитология	усл.ед.	9600	12895	134,3
	гистология	усл.ед.	44000	46281	105,2
Ультразвуковая диагностика	усл.ед.	98670	144173	146	
Функциональная диагностика	усл.ед.	75960	87175	114	

Амбулаторно-поликлиническая помощь



■ Консультативная
поликлиника

■ ПДО (неотложная
помощь)

■ Выезд в ЦРБ



Организация выездной консультативной медицинской помощи в районах области



Вологодская областная
клиническая больница



Перинатальный центр



Показатели			
	2019 г.	2020 г.	2021 г.
Число коек для беременных и рожениц	71	71	71
Число коек патологии беременности	27	27	27
Число родов	2504	2657	3064
в т.ч.: в сроке 22-27 недель беременности	44	30	39
в сроке 28-36 недель	263	250	251
в сроке 42 недели и более		1	2
в т.ч. роды у женщин после ЭКО	95	113	140
индуцированные роды	144	125	106



Перинатальный центр



Показатели	2019 г.	2020 г.	2021 г.
Число акушерских операций:	787	893	1059
Кесарево сечение	783	875	1039
Вакуум-экстракция плода	11	23	20
Выполнено ампутаций матки экстирпаций	5	7	5
% кесарева сечения	31,3	33,6	33,9

Показатели работы отделения новорожденных



Показатели	2019 г.	2020 г.	2021 г.
Родилось детей	2560	2747	3167
Родилось живыми	2531	2732	3141
Родилось недоношенных детей	322	323	338
- живыми	296	314	318
- мертвыми	26	9	20

Аntenатальная смертность (абс.)



Причины	2019 г.	2020 г.	2021 г
Аntenатальная асфиксия	25	13	24
Интранатальная асфиксия	2	2	1
ВПР	2		1

Ранняя неонатальная смертность (0-168 часов жизни)(абс.) 2021г



Умерло	До 7 суток абс	%
ВСЕГО	16	23,1
Инфекции специфичные для перинатального периода	3	11,5
Врождённая пневмония	2	7,7
Внутрижелудочковое кровоизлияние (нетравмат)	4	15,4
Асфиксии тяжёлые	4	15,4
Синдром дыхательных расстройств	1	3,8
Врождённые пороки развития	1	3,8
Врождённые пороки сердца	1	3,8

ОРИТ новорожденных



	2019 год	2020 год	2021 год
Количество детей, прошедших через ОРИТ	216	235	268
Доношенные	32(14.8%)	32 (13,6 %)	51 (19,0%)
Недоношенные	184(85,2%)	203 (86,3 %)	217(91,9%)
Средний койко/день	7,7	7,5	10,1
Общий койко/день	1658	1764	1935
Работа койки	276,3	294	310,7



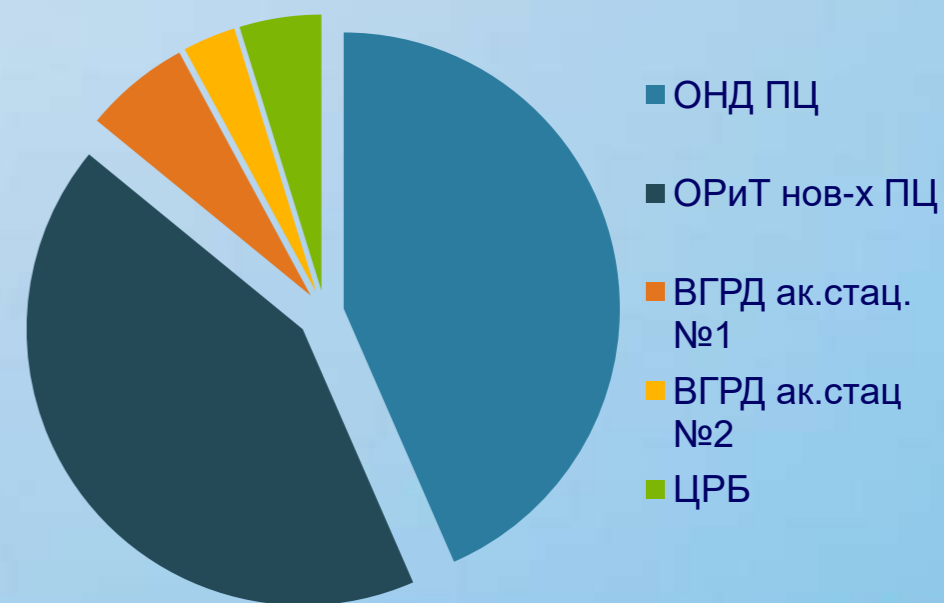
Отделение патологии новорожденных и недоношенных детей (ОПННД)



Вологодская областная
клиническая больница

Основные показатели работы ОПННД за 7 месяцев 2021 г. (03.06.21 – 31.12.21)

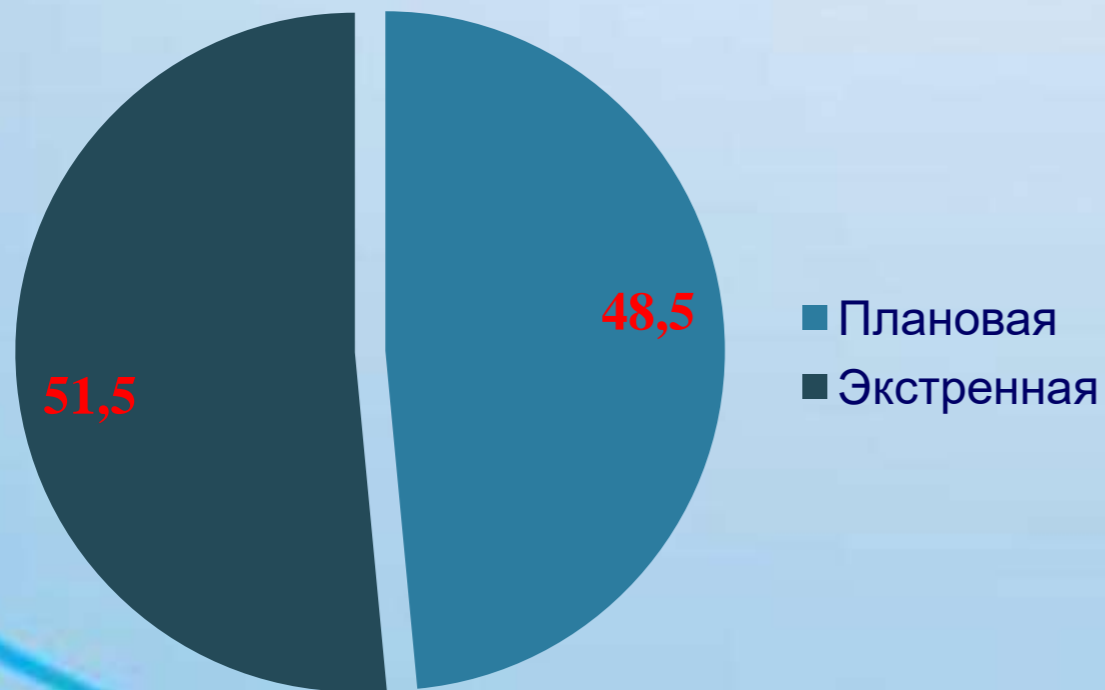
Плановое количество коек	35	
Поступило всего	307	
Выписано всего	291	
Летальность (человек)	1	
	абс.	%
Выписано домой		
- поступивших из отделения новорожденных ПЦ	127	43,5
- поступивших из ОРИТН ПЦ	124	42,5
- поступивших из ВГРД отделение № 1	18	6,2
- поступивших из ВГРД отделение № 2	9	3,1
- поступивших из ЦРБ	14	4,8



Гинекологическое отделение

Вологодская областная
клиническая больница

Госпитализация (%)



Гинекологическое отделение

Операции



Клинико-диагностическое отделение перинатального центра



	2020 г.	2021 г.
Число посещений	1535	2134
в т.ч. к акушеру-гинекологу:		1973
1 триместр		575
2 триместр		558
3 триместр	1470	569
Консультативный прием		271
к эндокринологу	45	13
к неврологу	10	12
к детскому гинекологу	135	139



Показатели работы регионального сосудистого центра



Вологодская областная
клиническая больница

Показатели	Экстренная неврология		Отделение хирургического лечения сложных нарушений ритма сердца и электрокардиостимуляции		Кардиологическое отделение и кардиологическое отделение 1		АРО РСЦ	
	2020	2021	2020	2021	2020	2021	2020	2021
Число коек	24	24	23	21	74	75	10 (6)	12
План пролеченных больных			700	720	1590	1545		
Пролечено больных	777	886	646	877	1651	2052	1298	1671
Выполнено койко-дней	8448	8701	4977	6605	18565	25513	3225	3734
Средняя длительность лечения	11	9,8	7,7	7,53	13,4	11,9	2,48	2,24
Оборот койки				37,7		25,1		61,6
Больничная летальность %	20	22	0,46	0,34	12,46	10,3	15,3	18,86

Показатели работы отделения рентгенохирургических методов диагностики и лечения



Показатели	2019г.	2020г.	2021г.
Всего вмешательств	1 446	1753	3057
Коронарография (количество исследований)	1 284	1617	1970
Чрескожные коронарные вмешательства (всего)	524	712	777
коронарная баллонная ангиопластика	34	23	37
стентирование коронарных артерий	483	673	716
попытка реканализации	7	16	24
Количество пациентов с ОКС подвергнутых ЧКВ	332	631	762
ЭНДОВАСКУЛЯРНЫЕ (некоронарные) ВМЕШАТЕЛЬСТВА	162	185	310

Операции в отделении хирургического лечения сложных нарушений ритма сердца и ЭКС



Вид оперативного вмешательства	Количество	
	2020г.	2021г.
Имплантация ЭКС	292	306
Первичная	191	158
Замена ЭКС	101	148
Замена электрода	2	2
РЧА	36	68
Реконструкция электродов ЭКС	3	7
Другие (торакотомия)	4	
Всего:	337	374

ТЦМК – мониторинг чрезвычайных ситуаций, пострадавших при ЧС и ДТП на территории области



Вологодская областная
клиническая больница

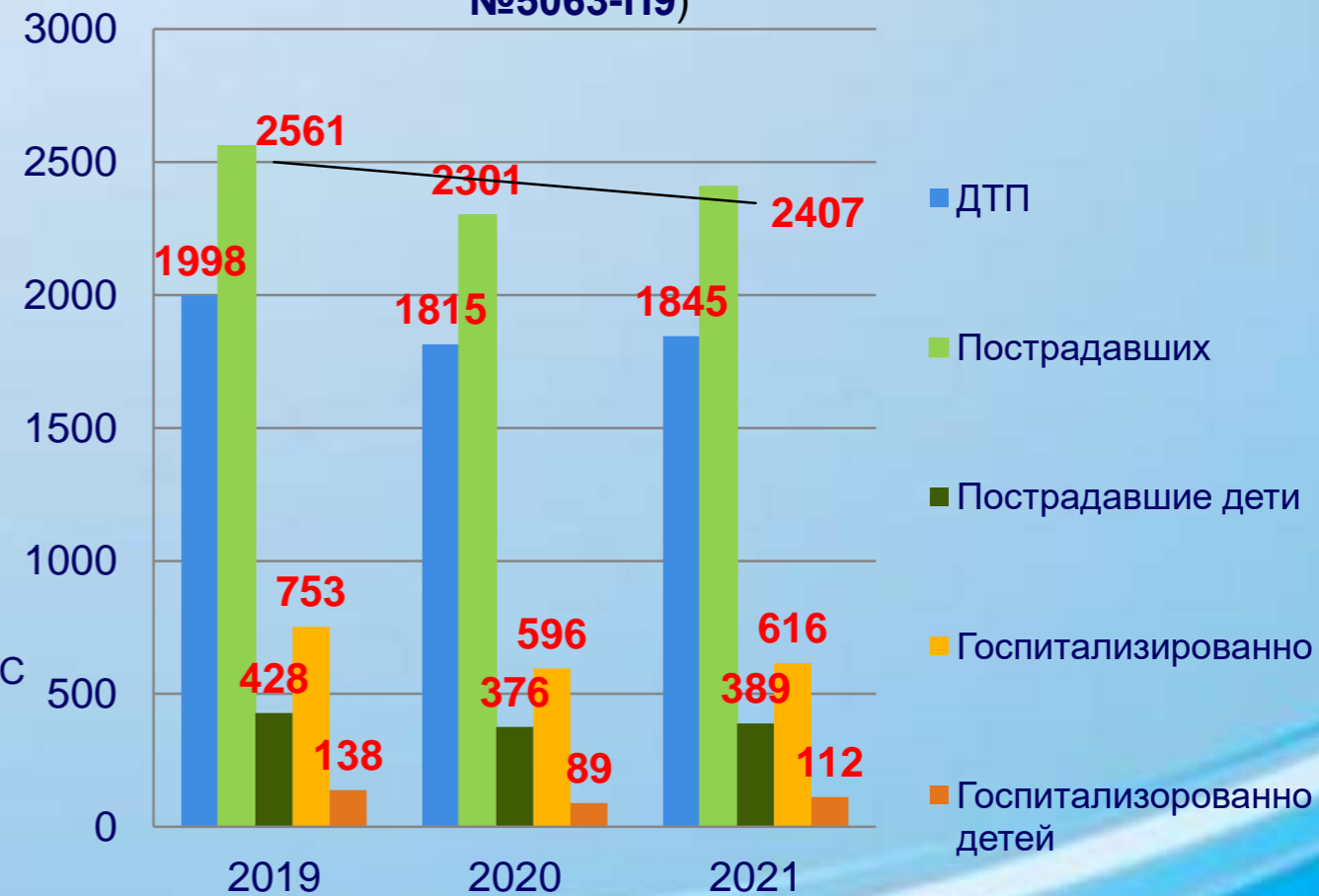
ЧС

(Приказ Минздрава РФ от 03.02.2005г. №112)



ДТП

(План Правительства РФ от 04.08.2015г. №5063-П9)



Обеспечение готовности формирований Службы медицины катастроф к действиям при ЧС




Вологодская областная
клиническая больница

Учения ТЦМК

Вид учений	2019г.	2020г.	2021г.
ТСУ	4	5	3
КШУ	23	11	7
Штабная тренировка	4	8	51
Итого:	31	24	61



Учения по ГО и ЧС в БУЗ ВО «ВОКБ»



Вид подготовки	2019г.	2020г.	2021г.
Объектовая тренировка по антитеррористической безопасности	4	4	5
Объектовая тренировка по пожарной безопасности	3	4	2
Объектовая тренировка по оповещению руководящего состава	4	4	6
ИТОГО:	11	12	13

Показатели работы санитарной авиации



Показатель/год	2018г.	2019г.	2020г.	2021г.
Количество вылетов	224	228	209	230
Общий налет часов	843,78	840,59	746,9	811
Число пациентов, которым оказана мед. помощь на санзадании	625	464	395	534
Эвакуировано всего, человек	476	425	364	524
Выездов за пределы области	46	43	33	48
Темедицинских консультаций	4	6	50	121

Показатели работы санитарной авиации



Показатели	2018г.	2019г.	2020г.	2021г.
ОКС	73	119	89	99
ОНМК	36	16	22	18
акушерство	31	16	11	18
педиатрия	71	63	47	72
травматология	57	48	39	34
комбустиология	22	18	16	11
прочее	110	109	107	109

Клинико-экспертная работа



Результаты МЭЭ , экмп за 2019-2021гг.

	2019г.	2020г.	2021г.
Проверено случаев (всего)	10.776	7770	5.898
Выявлено дефектов (абс.- проц.)	555(5,1%)	255(3,2%)	510(8,6%)
Сумма финансовых санкций (руб.)	5 831 595,77	4 066 173,66	8 157 941,91

Страховой медицинской организацией «СОГАЗ-Мед» за 2021 год проведены:

- медико-экономическая экспертиза 4 379 случаев оказания медицинской помощи, дефекты выявлены в 13 случаях (0,3%) в 2020г.- 1,1 %);
- экспертиза качества медицинской помощи 1 519 случаев оказания медицинской помощи, дефекты выявлены в 497 случаях (32,7%) в (2020г.-7,8%)

В структуре выявленных дефектов МЭЭ преобладают дефекты оформления первичной медицинской документации.

При проведении ЭКМП: 3.2.1 - 286 случаев (57,5%), 3.2.2 - 42 случаев (8,4%), 3.2.4 - 2 случая (3 - в 2020г.). По актам ЭКМП, МЭЭ, оформлялись претензии, удалось снизить сумму финансовых санкций на **2 253 178,50** руб.

Общая сумма предъявленных финансовых санкций за 2021 г. составила **8 157 941,91** руб. (2020 г.- 4 066 173,66 руб.)

Оформлены государственные контракты на оплату расходов за оказание услуг по лечению застрахованных лиц непосредственно после тяжелого несчастного случая на производстве для 23 (2020г. - 15) застрахованных на сумму **1 988 970,87** руб.

Клинико-экспертная работа



Итоги работы врачебной комиссии за 2021г.

За 2021 год проведено 247 заседаний врачебной комиссии, рассмотрено 7374 вопроса.

- По продлению листков нетрудоспособности свыше 15 дней - 2097;
- Подтверждена выдача 109 дубликатов листков нетрудоспособности;
- В ходе реализации программы дополнительного лекарственного обеспечения рассмотрено и подтверждено назначение лекарственных средств в 4517 случаях;
- Выдано 4 направления в бюро МСЭ;
- Рассмотрено 6 вопросов о необходимости приобретения лекарственных средств и медицинских изделий в соответствии с Федеральным законом от 05.04.2013г. №44 «О контрактной системе в сфере закупок товаров, работ, услуг для обеспечения государственных и муниципальных нужд».
- Разобрано на ВК 262 случая летальных исходов.

Рассмотрено 82 обращения граждан в «СОГАЗ-МЕД», в 13 случаях выявлены нарушения.

За 2021г. Поступило 19 благодарностей медицинским работникам (в 2020г. - 9)

ИТОГИ ОРГАНИЗАЦИОННО-МЕТОДИЧЕСКОЙ РАБОТЫ БУЗ ВО ВОЛОГОДСКОЙ ОБЛАСТНОЙ КЛИНИЧЕСКОЙ БОЛЬНИЦЫ ЗА 2019- 2021 ГОДЫ



№ п/п	Проведено мероприятий (основные направления)	Всего за 2019г.	Всего за 2020г.	Всего за 2021г.
1.	Экспертная оценка амбулаторных карт медицинских организаций области.	446	350	384
2.	Экспертная оценка аттестационных дел.	67	40	55
3.	Направлено пациентов на обследование и лечение в федеральные клиники.	223	240	322
6.	Выполнено плановых выездов в ЦРБ с консультативной целью	178	71	287
4.	Принято пациентов в ЦРБ.	4557	1826	5906
5.	Организовано областных совещаний, конференций, «Круглых столов».	20	3	10
6.	Подготовлены проекты информационных писем (приказов) ДЗО.	40	11	16
7.	Оказана практическая помощь в работе мед. организациям (специалистам) области.	238	90	447
8.	Организовано «Дней специалиста»	17	7	12
9.	Количество выступлений специалистов на радио, ТВ.	4	6	5
10.	Работа на телефоне «здоровья» БУЗ ВО «ВОЦМП».	6	4	13
11.	Организация стажировки на базе больницы специалистов из медицинских организаций области	6	7	12
12.	Участие в работе совещаний, рабочих групп, коллегий ДЗО.	60	7	10
13.	Лицензирование медицинской помощи	6	12	6

Юридический отдел

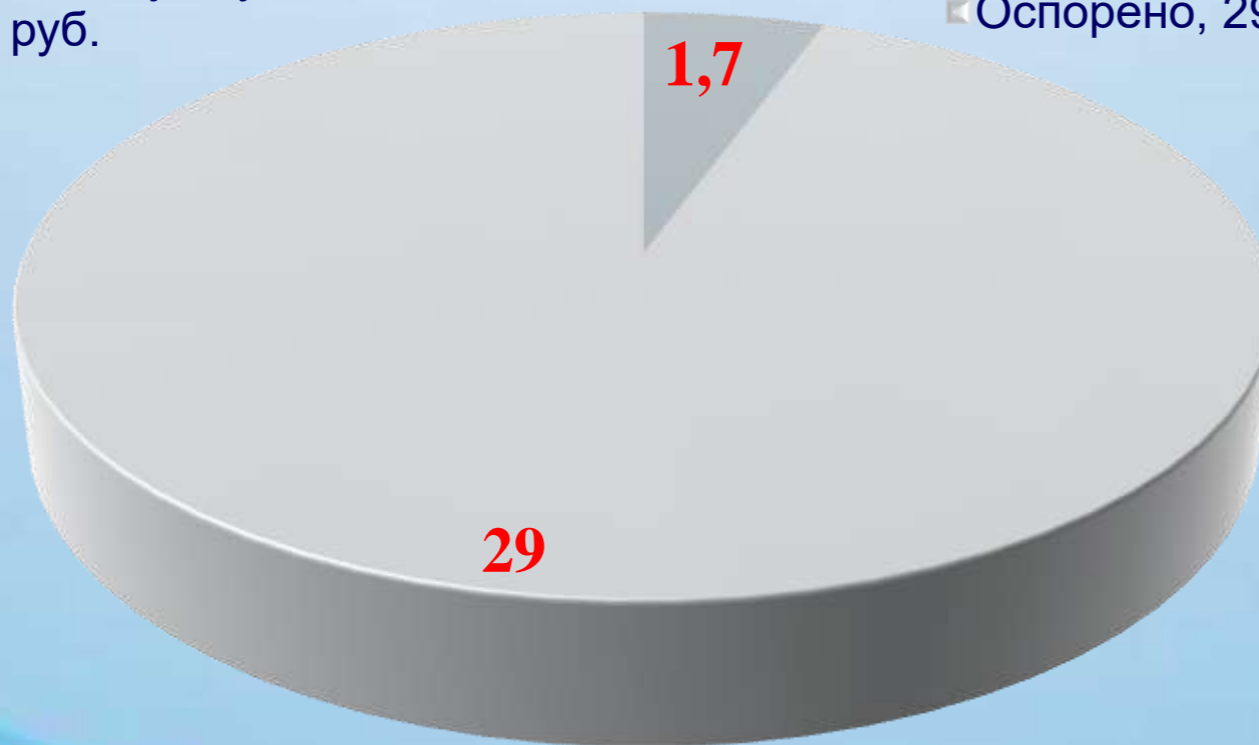


Вологодская областная
клиническая больница

За 2021 год специалисты юридического отдела участвовали в 45 судебных процессах арбитражных судов и судов общей юрисдикции, в рамках которых было вынесено большинство решений в пользу БУЗ ВО «ВОКБ».

Предъявлено исков на сумму:
30,7 млн. руб.

- Взыскано, 1,7 млн. руб.
- Оспорено, 29 млн. руб



Справедливость высшая из всех добродетелей Марк Туллий Цицерон

Юридический отдел



Вологодская областная
клиническая больница

За 2021 год в учреждении проведено 15 проверок контрольно-надзорными органами.

Проверяющий орган	Предмет проверки	Результаты	Мероприятия
Управление Роспотребнадзора по Вологодской области	Проверка выполнения обязательных требований санитарного законодательства	Отражены в Акте	Проводятся мероприятия по устранению выявленных нарушений
Территориальный орган Росздравнадзора по Вологодской области	Проверка соблюдения требований законодательства	Выявлены нарушения. Положительно оценена работа по созданию системы контроля качества оказания медицинской помощи	Проводятся мероприятия по устранению выявленных нарушений
ОНДиПР ГУ МЧС России по Вологодской области	Федеральный государственный надзор в области гражданской обороны	Выявлены нарушения	Постановление о привлечении к административной ответственности оспорено в мировом суде. Подано заявление о признании Акта незаконным.

Законодатель знает, что есть случаи, когда интересы высшей справедливости устраняют применение закона.
Законодатель знает, что есть случаи, когда мерить мерой закона - значит смеяться над законом и совершать публично акт беззакония.



**ФЁДОР
НИКИФОРОВИЧ
ПЛЕВАКО**

АДВОКАТ, ЮРИСТ,
СУДЕБНЫЙ ОРАТОР,
ДЕЙСТВИТЕЛЬНЫЙ
СТАТСКИЙ СОВЕТНИК.

Показатели работы административно-хозяйственной службы



Укрепление материально-технической базы		
Капитальный ремонт восьмого этажа здания больницы в целях размещения отделения травматологии и ортопедии №2 травматологического центра первого уровня	1 450 кв.м	65 099 513 руб.
Капитальный ремонт второго этажа здания больницы в целях размещения операционного блока № 1 (4 операционных, вспомогательные помещения)	800 кв.м	241 589 977,94 руб.
Капитальный ремонт патологоанатомического корпуса	1 093 кв.м	57 493 322,04 руб.
Капитальный ремонт системы медицинского газоснабжения акушерского корпуса	224,3 кв.м	8 786 950 руб.
Итого:	3 567,3 кв.м	372 969 782, 98руб.



Разработка проектной документации	
Подготовка ПСД на капитальный ремонт помещений первого этажа для размещения МРТ.	765 847,29 руб.
Подготовка ПСД на капитальный ремонт: Операционного блока гинекологического корпуса; Отделения гинекологии.	2 145 094,53 руб.
Подготовка ПСД на монтаж системы пожарной сигнализации и системы оповещения и управления эвакуацией	160 500 руб.
Подготовка ПСД на капитальный ремонт (устройство навесного вентилируемого фасада с применением композитных панелей) 600-кочного лечебного корпуса	3 212 599,66 руб.
Итого:	31 241 830,17 руб.

Отдел снабжения



В 2021 году закуплено и введено в эксплуатацию **1213 единиц** медицинского оборудования, мебели и инструментария на общую сумму **203 551 299,87 руб.**, в том числе:

- оборудование для операционных в количестве **132 ед.** на сумму **143 821 655,35 руб.**
- оборудование для отделения хирургического лечения сложных нарушений ритма сердца и электрокардиостимуляции регионального сердечно-сосудистого центра в количестве **67 ед.** на сумму **28 058 068,00 руб.**
- медицинская мебель для вновь открываемых отделений **168 ед.** на сумму **7 466 981,07 руб.**
- инструменты для операционных **846 ед.** на сумму **24 204 595,45 руб.**

Введено в эксплуатацию оборудование



Вологодская областная
клиническая больница

В 2021 году, в соответствии со стандартами оказания медицинской помощи были оснащены (модернизированы) :

- 4 операционные;
- Отделение хирургического лечения сложных нарушений ритма сердца и электрокардиостимуляции регионального сердечно-сосудистого центра;





Введено в эксплуатацию компьютерной техники в 2021 году

Автоматизированные рабочие места	210
Компьютеры	40
Серверы	4
МФУ	14
Принтер	11
Сетевое коммутационное оборудование	18
Другие устройства и комплектующие	516



Показатели посещаемости информационных ресурсов БУЗ ВО «ВОКБ»



Вологодская областная
клиническая больница

Посещение сайта hospital35.ru за 2021 год Посещения страницы [VK.com/vokb35](https://vk.com/vokb35) за 2021 год



Укомплектованность персоналом



Вологодская областная
клиническая больница

Категории	Утверждено по штату должностей			Укомплектовано должностей			В том числе физическими лицами			Укомплектованность должностей %			Укомплектованность физ. лицами %			Коэффициент совместительства		
	2019	2020	2021	2019	2020	2021	2019	2020	2021	2019	2020	2021	2019	2020	2021	2019	2020	2021
Врачи	479,25	498,5	537	298,35	377,4	406,5	247	254	258	62	76	76	52	51	48	1,2	1,5	1,6
Специалисты с высшим немедицинским образованием	11,5	12,5	15,25	8	12	11,5	8	8	9	70	96	75	70	64	59	1,0	1,5	1,3
Провизор	4	4	4	3	3	3	4	3	3	75	75	75	100	75	75	0,8	1,0	1,0
Средний медицинский персонал	846,5	867,25	928	614	725,31	688	529	526	540	73	84	74	62	61	58	1,2	1,4	1,3
Младший медицинский персонал	255,75	263	277	122,7	140,12	164,25	71	74	98	48	53	59	28	28	35	1,7	1,9	1,7
Прочий персонал	931,5	910,25	937,25	742,75	761,3	756,5	679	682	680	80	84	81	73	75	73	1,1	1,1	1,1
ИТОГО	2528,5	2555,5	2698,5	1788,8	2019,13	2029,75	1538	1547	1588	71	79	75	61	61	59	1,2	1,3	1,3

Квалификация персонала



Квалификация	Врачи			Средний медицинский персонал		
	2019	2020	2021	2019	2020	2021
Имеют высшую категорию (чел.)	107	101	100	158	152	163
Имеют первую категорию (чел.)	46	47	52	140	137	142
Имеют вторую категорию (чел.)	10	12	9	36	35	28
Кол-во, из них:	247	254	256	529	526	540
аттестовано человек	163	160	161	334	324	333
% аттестованных	65%	63%	63%	63%	62%	62%

Категория персонала по возрасту

Категория	Пол	Число полных лет по состоянию на конец отчетного года							
		Всего	В ТОМ ЧИСЛЕ						
			до 36	36-45	46-50	51-55	56-59	60-64	65 и старше
Врачи	М	117	25	31	17	13	13	11	7
	Ж	141	33	36	16	17	11	13	15
Провизоры	Ж	3		2	1				
Средние медицинские работники	М	13	9	2	2				
	Ж	527	126	154	91	65	50	26	15
Специалисты с высшим немедицинским образованием	Ж	9	2	5	1		1		

Текучность кадров в 2021 году



	Колич. состав на 31.12.2010	Уволено	Принято/ Переведено	Колич. состав на 31.12.2021
Врачи	254	34	38	258
Специалисты с высшим немедицинским образованием	8	0	1	9
Провизор	3	0	0	3
Средний медперсонал	526	50	62	540
Младший медперсонал	74	20	29	98
Прочие	682	130	145	680
Всего	1547	234	275	1588

Награждения сотрудников



Наименование поощрения	Количество награжденных всего
Награды Министерства здравоохранения Российской Федерации:	
Отраслевой знак «Отличник здравоохранения»	6
Почетная грамота Минздрава РФ	2
Благодарность Министра здравоохранения РФ	3
Награды Губернатора Вологодской области:	
Почетный знак Губернатора области «За заслуги в развитии здравоохранения Вологодской области»	2
Почетная грамота Губернатора области	6
Благодарность Губернатора области	9
Благодарственное письмо Губернатора области	4
Ценный подарок Губернатора области	1



Награждения сотрудников



Вологодская областная
клиническая больница

Наименование поощрения	Количество награжденных Всего
Награды администрации муниципальных образований:	
Почетная грамота	4
Благодарность	12
Награды Законодательного Собрания Вологодской области	
Почетная грамота	21
Благодарность	31
Благодарственное письмо	5
Награды департамента здравоохранения Вологодской области:	
Почетная грамота	32
Награды БУЗ ВО «Вологодская областная клиническая больница»	
Нагрудный знак «Ветеран здравоохранения Вологодской областной клинической больницы»	4
Почетная грамота	67
Благодарность	30
Благодарственное письмо	20



РАЗВИТИЕ СЕСТРИНСКОГО ДЕЛА

Подготовлено и проведено средним медицинским персоналом:

- ✓ **3** общепольничные конференции
- ✓ **8** онлайн- семинары и конференции – участие **587** медсестер и акушерок
- ✓ **54** учебных модуля, **2** методические разработки, **3** производственные учебы,
- ✓ **2** исследовательские работы, **54** Стандартные операционные процедуры,
- ✓ **396** сотрудников со средним медицинским образованием обучены по программе повышения квалификации по COVID-19 на портале НМО
- ✓ **100%** тестирование среднего медицинского персонала: «Соблюдение требований законодательства по хранению НСиПВ и их прекурсоров».
- ✓ День борьбы с туберкулезом – «Белая ромашка»- средним персоналом пульмонологического отделения

Проведен общепольничный профессиональный конкурс «Лучшая медсестра приемного отделения». Старшая медсестра Ибремпашаева Юлия Сергеевна заняла **1-е место**.

В финале областного конкурса, по итогам которого была призером **2 места**.

Применяются в работе:

- ✓ **143** Стандартные операционные процедуры по «Системе менеджмента качества медицинской помощи»

По программе наставничества и в соответствии приказа по медицинской организации обучено **9** молодых специалистов.



Повышение квалификации медицинских работников



Вид обучения	2019г		2020г		2021г	
	Врачи	СМП	Врачи	СМП	Врачи	СМП
Профессиональная переподготовка (504 ч.)	4	12	2	10	3	8
Повышение квалификации (сертификационные циклы, 144 ч.)	65	116	108	12	-	111
Повышение квалификации в рамках НМО (непрерывного медицинского образования, 36 ч.), в том числе по COVID	82	-	214	93	198	14
Тематические учебы (72 ч.)	31	-	15	-	35	-
Обучение на симуляционных циклах	8	-	2	-	7	-
Финансовые затраты на обучение	1677 т. р.	1187 т. р.	1358 т. р.	1143 т. р.	1082 т. р.	1038 т. р.
Использование средств нормированного страхового запаса (средства ТФОМС)	139 т. р.	-	295 т. р.	-	60 т. р.	-

Участие в конкурсах профессионального мастерства



Вологодская областная
клиническая больница



Зуев Сергей Геннадьевич - заведующий
травматологическим центром первого уровня,
врач-травматолог-ортопед, занял
2 место в областном конкурсе
«Лучший врач 2020г.»



Ибремпашаева Юлия Сергеевна – старшая
медицинская сестра ПДО, заняла
2 место в областном конкурсе
«Лучшая медсестра приемного
отделения 2021г.»

Участие в спортивных мероприятиях



Лыжный кросс
среди сотрудников
БУЗ ВО «ВОКБ»
2021



Победа в областных спортивных
соревнованиях среди учреждений
здравоохранения Вологодской
области «Спасибо медицинским
работникам»!



Победа на городских
соревнованиях по
настольному теннису!

Поездка коллектива БУЗ ВО ВОКБ в г. Кострому



Тожественные мероприятия, посвященные 70-летию БУЗ ВО «ВОКБ»



Конкурс Наша больница, посвященный 70-летию юбилею БУЗ ВО «ВОКБ»



Вологодская областная
клиническая больница



Профсоюзная жизнь



Дополнительные поощрения членов профсоюза:

1. Оказание материальной помощи в связи с трудным материальным положением.
2. Премирование в связи с юбилейной датой рождения.
3. Оказание материальной помощи сотрудникам, переболевших COVID-19
4. Частичное возмещение затрат на санаторно-курортное лечение.
5. Частичное возмещение затрат на летний отдых детей.
6. Вручение новогодних подарков всем членам профсоюза и их детям.
7. Чествование и премирование работающих ветеранов учреждения.



Анкетирование пациентов



БУЗ ВО «ВОКБ» была, есть и будет флагманом регионального здравоохранения, в стенах которого в 2021 г получили помощь более 140 тыс. пациентов и подавляющее большинство благодарны коллективу за проявленный профессионализм, чуткость и доброжелательное отношение. За 2021 год проанкетировано 505 пациентов.

В поликлинике – 231 (полностью удовлетворены работой нашего учреждения – 202 человека (87,4%); удовлетворены частично -29 человек (12,6%).

В стационаре – 274 человека (полностью удовлетворены работой нашего учреждения – 246 человек (89,8%); удовлетворены частично - 28 человек (10,2%). Неудовлетворенных – 0%.



ИТОГИ 2021 года



*Вологодская областная
клиническая больница*

1. Выполнены поставленные Департаментом здравоохранения и оперативном штабом Вологодской области задачи по оказанию экстренной специализированной медицинской помощи в условиях перепрофилирования стационаров г. Вологды под ковидные госпитали.
2. Завершено приведение региональных центров к требованиям Росздравнадзора
2. 3. Выполнены предписания Роспотребнадзора, Ростехнадзора в части целого ряда отделений и специализированных служб.
4. Наглядно выявились слабости системы здравоохранения ВО, требующие её структурных преобразований в постковидный период.
5. Освоен ряд технологий позволяющих снизить отток пациентов из региона
6. Сохранена финансовая устойчивость учреждения.
7. Недостигнуты целевые показатели по Перинтальному центру.

Основная цель и задачи на 2022год



Цели:

1. Обеспечение оказания качественной специализированной и высокотехнологичной медицинской помощи.
2. Подготовка учреждения к проведению аккредитации и последующего прохождения сертификации.

Задачи:

1. Внедрение системы контроля качества.
2. Достижение целевых показателей по перинатальному центру.
3. Достижение целевых показателей по региональному сердечно-сосудистому центру.
4. Проведение анализа по всем видам помощи оказываемой в учреждении с точки зрения места, качества и технологии её оказания.
5. Снижение смертности по всем видам оказываемой помощи, где одним из ключевых факторов является состояние анестезиолого-реанимационной службы с разработкой программы и её совершенствования. Выявление иных факторов влияющих на уровень летальности пациентов в стационаре.
6. Приведение в надлежащее санитарно-гигиеническое состояние лечебного корпуса по адресу Пошехонское шоссе 23, путем проведения капитальных ремонтов в клинических отделениях.
7. Освоение новых технологий отсутствующих в регионе, как по ВМП, так и специализированной медицинской помощи.
8. Освоение программы ПРОМЕД.
9. Формирование стратегического плана по основным видам оказываемой медицинской помощи.
10. Обеспечение эпидемиологического благополучия учреждения.



Вологодская областная
клиническая больница

**Благодарю коллектив за надежность, профессионализм,
честь и совесть, позволивших обеспечить бесперебойную
работу учреждения в сложнейших условиях 2021года!**

