



*Вологодская областная  
клиническая больница*

**Миссия** - БУЗ ВО ВОКБ многофункциональное, исследовательское, образовательное учреждение, оказывающее специализированную и высокотехнологичную медицинскую помощь жителям Вологодской области с использованием передовых технологий, стандартов диагностики и лечения принятых в РФ.

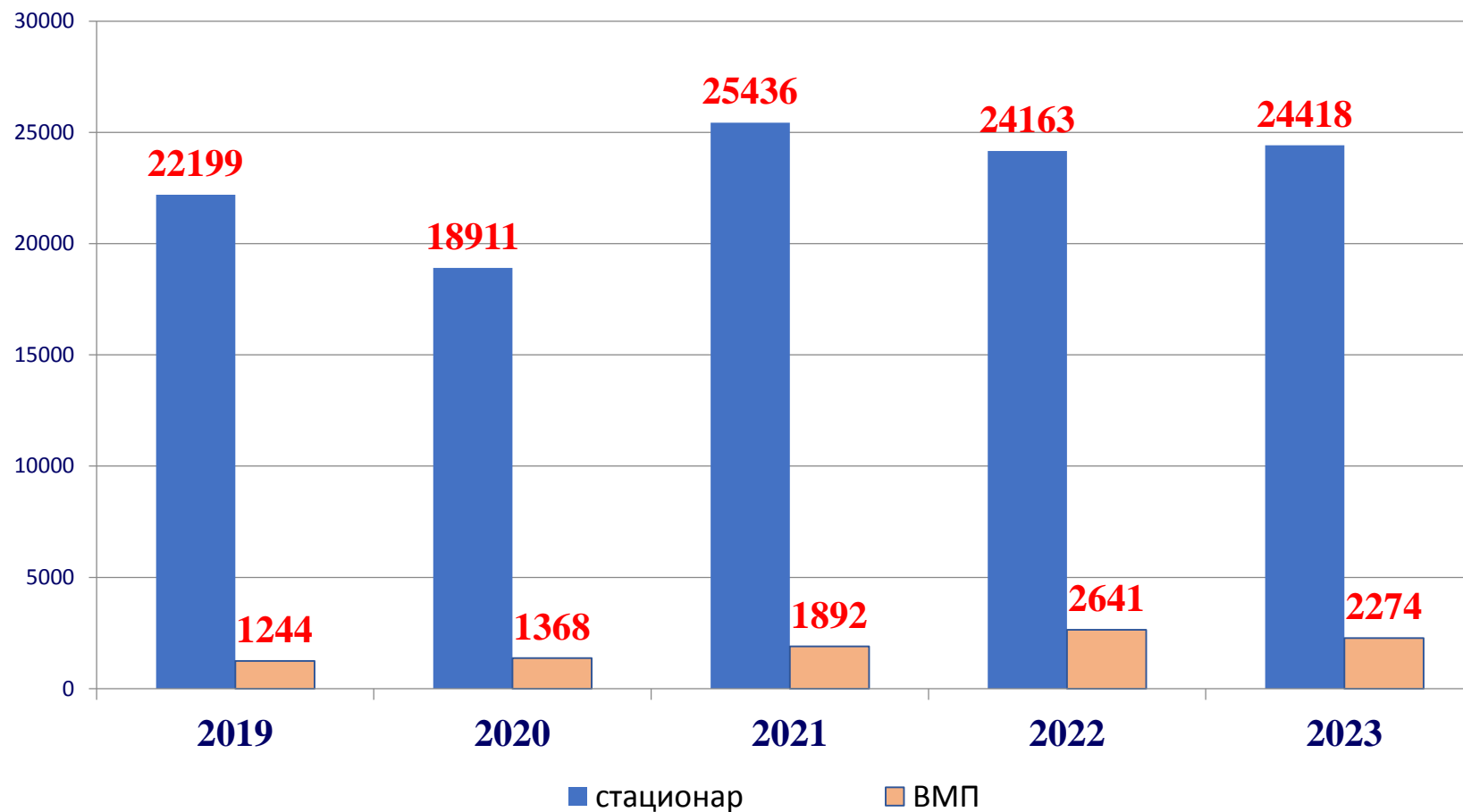


**Главный врач  
БУЗ ВО «ВОКБ»  
к.м.н. Ваньков Д.В.**

## Пролечено пациентов в стационаре

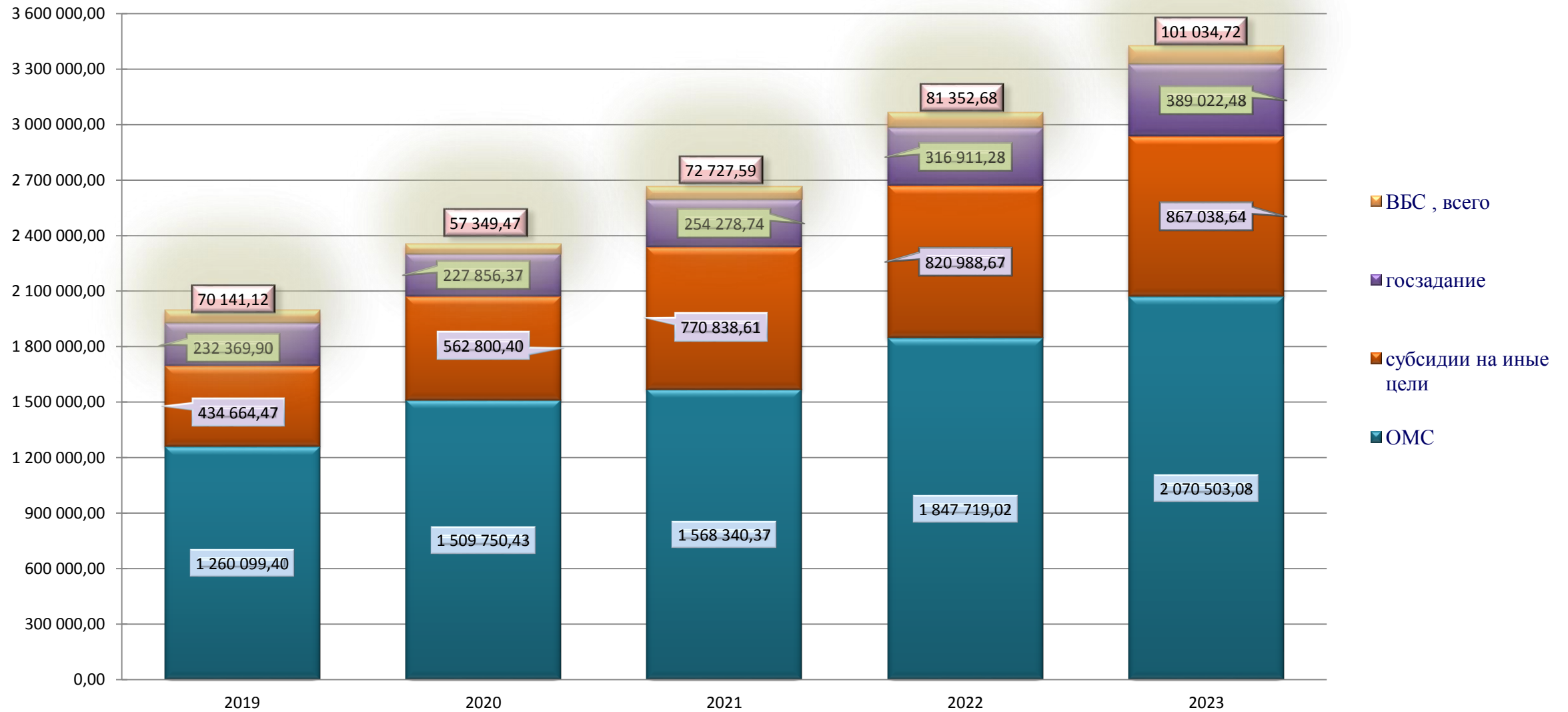


Вологодская областная  
клиническая больница



# СТРУКТУРА ФИНАНСОВОГО ОБЕСПЕЧЕНИЯ, ТЫС. РУБ.

тысяч рублей



## СУБСИДИИ НА ИНЫЕ ЦЕЛИ



Волгоградская областная  
клиническая больница

Наименование мероприятия	Утверждено плановых назначений за счет 2022г., руб.	Законтрактовано, руб.	Не законтрактовано от плана, руб.	% освоения от плана
<b>Всего в 2023 году, в т.ч.:</b>	<b>603 769 291,54</b>	<b>597 896 027,59</b>	<b>5 873 263,95</b>	<b>99,03%</b>
«Укрепл. Мат.-техн. Базы гос. мед. организаций" подпр.1 «Соверш. Оказания МП, вкл. Профилактику заболеваний и формиров. Здорового образа жизни" (Постановл. Прав. ВО от 31.05.19 №503) в т.ч.:	<b>396 954 334,54</b>	<b>391 081 070,59</b>	<b>5 873 263,95</b>	<b>98,52%</b>
<i>Капитальный ремонт и разработка ПСД</i>	220 067 786,01	214 194 522,06	5 873 263,95	97,33%
<i>Мед. Оборудование, мед. Мебель</i>	176 886 548,53	176 886 548,53	0,00	100,00%
<b>"Оказание акушерской и пер. пом." подпрогр. 2 "Соверш. Организ. МП Женщинам и детям"</b>	<b>32 137 521,00</b>	<b>32 137 521,00</b>	<b>0,00</b>	<b>100,00%</b>
<i>Разработка ПСД</i>	2 836 365,89	2 836 365,89	0,00	100,00%
<i>Мед. Оборудование</i>	18 263 634,11	18 263 634,11	0,00	100,00%
<i>Приобретение детских подарков для новорожденных</i>	11 037 521,00	11 037 521,00	0,00	100,00%
<b>"Реализ. Рег. Проекта "Борьба с сердечно-сосуд.заб." подпр. 1 (Фед. Средства, софинансирование); система хирургическая (нейрохирургическая) для оптимизации планирования/навигация)</b>	<b>57 633 326,00</b>	<b>57 633 326,00</b>	<b>0,00</b>	<b>100,00%</b>
<b>Фин.обесп. расходов гос.МО, в т.ч. работающим в с-ме ОМС, на достижение целевых показателей по ЗП (Указ Президента №597)</b>	<b>93 295 410,00</b>	<b>93 295 410,00</b>	<b>0,00</b>	<b>100,00%</b>
<b>На проведено массовое обследование новорожденных на врожденные и (или) наследственные заболевания в рамках расширенного неонатального скрининга</b>	<b>23 676 400,00</b>	<b>23 676 400,00</b>	<b>0,00</b>	<b>100,00%</b>
<b>Обеспечению оказания медицинской помощи лицам, застрахованным по ОМС, проживающим на территории ДНР,ЛНР, Запорожской области и Херсонской области, в рамках базовой программы ОМС</b>	<b>72 300,00</b>	<b>72 300,00</b>	<b>0,00</b>	<b>100,00%</b>

# ИСПОЛНЕНИЕ ГОСУДАРСТВЕННОГО ЗАДАНИЯ



Волгоградская областная  
клиническая больница

Государственные услуги (работы)	Единица измерения	План			Фактически			
		Кол-во 2022	Кол-во 2023	2023, сумма, руб.	Кол-во 2022	Кол-во 2023	2023 сумма, руб.	
Скорая спец. МП (включая мед. эвакуацию), не включенная в базовую программу ОМС(фед. программа софинансирования с ОБ)	летные часы	785	761	194 688 000,00	782,07	761	194 688 000,00	
	количество вызовов	258	260	2 221 081,20	260	254	2 221 081,20	-откл. в рамках допустимых 5%
Скорая спец. МП (включая мед. эвакуацию), не включенная в базовую программу ОМС (Областная программа)	летные часы	158	149	36 383 993,70	149,66	<b>152</b>	36 383 993,70	-откл. в рамках допустимых 5%
Скорая спец. МП, не включенная в базовую программу ОМС (наземная эвакуация)	количество вызовов	273	258	27 734 584,62	261	262	27 734 584,62	-откл. в рамках допустимых 5%
МП в экстренной форме незастрахованным гражданам в системе ОМС	случай госпитализации	125	135	4 399 650,00	149	128	4 399 650,00	-откл. в рамках допустимых 10%
Первичная медико-санитарная помощь, не включенная в базовую программу ОМС (медгенетика)	число посещ.	1 550,00	1 550,00	1 449 619,21	1 635,00	2 013,00	1 449 619,21	-востребованность услуги
	количество исследований	82 723,00	82 723,00	24 237 839,00	82 740,00	79 037,00	24 237 839,00	-откл. в рамках допустимых 5%
Обеспечение оказания МП, ликвидации эпид. очагов при стихийных бедствиях, авариях и ликвидации медико-санитарных последствий ЧС	количество учений	10	10	8 601 050,00	10	10	8 601 050,00	
Обесп. мероприятий направл. на охрану и укрепл. здоровья (напр. в ФЦ)	обработано пакетов док-тов	10500	11300	4 213 770,00	11920	11508	4 213 770,00	-откл. в рамках допустимых 5%
Патологическая анатомия (Гистология при патологоанатомическом вскрытии)	количество вскрытий	1464	820	8 284 850,00	1452	805	8 284 850,00	-откл. в рамках допустимых 5%
Информационно-аналитическое обеспечение деятельности организации (работа внештатных специалистов)	человеко-день	0	750	4 778 133,36	0	745	4 778 133,36	-откл. в рамках допустимых 5%
Медицинское освидетельствование на состояние опьянения (алкогольного, наркотического или токсического) по направлению правоохранительных органов, органов дознания, органов предварительного следствия, судов	количество освидетельствований	0	20	22 000,00	0	20	22 000,00	
ВМП, не включенная в базовую программу ОМС: 55/Сердечно-сосудистая хирургия (кардиохирургия)	число пациентов	0	129	46 873 252,95	0	129	46 873 252,95	
ВМП, не включенная в базовую программу ОМС: 56/Сердечно-сосудистая хирургия	число пациентов	0	60	25 134 660,60	0	60	25 134 660,60	
<b>Итого</b>			×	<b>389 022 484,64</b>		×	<b>389 022 484,64</b>	

2022 год	316 911 282,46	316 812 198,51
<b>Увеличение в 2023 году к 2022</b>	<b>72 111 202,18</b>	<b>72 210 286,13</b>

# ДИНАМИКА ИСПОЛНЕНИЯ ОБЪЕМОВ В СИСТЕМЕ ОМС И ФАКТИЧЕСКИ ЗАРАБОТАННЫХ ДЕНЕЖНЫХ СРЕДСТВ



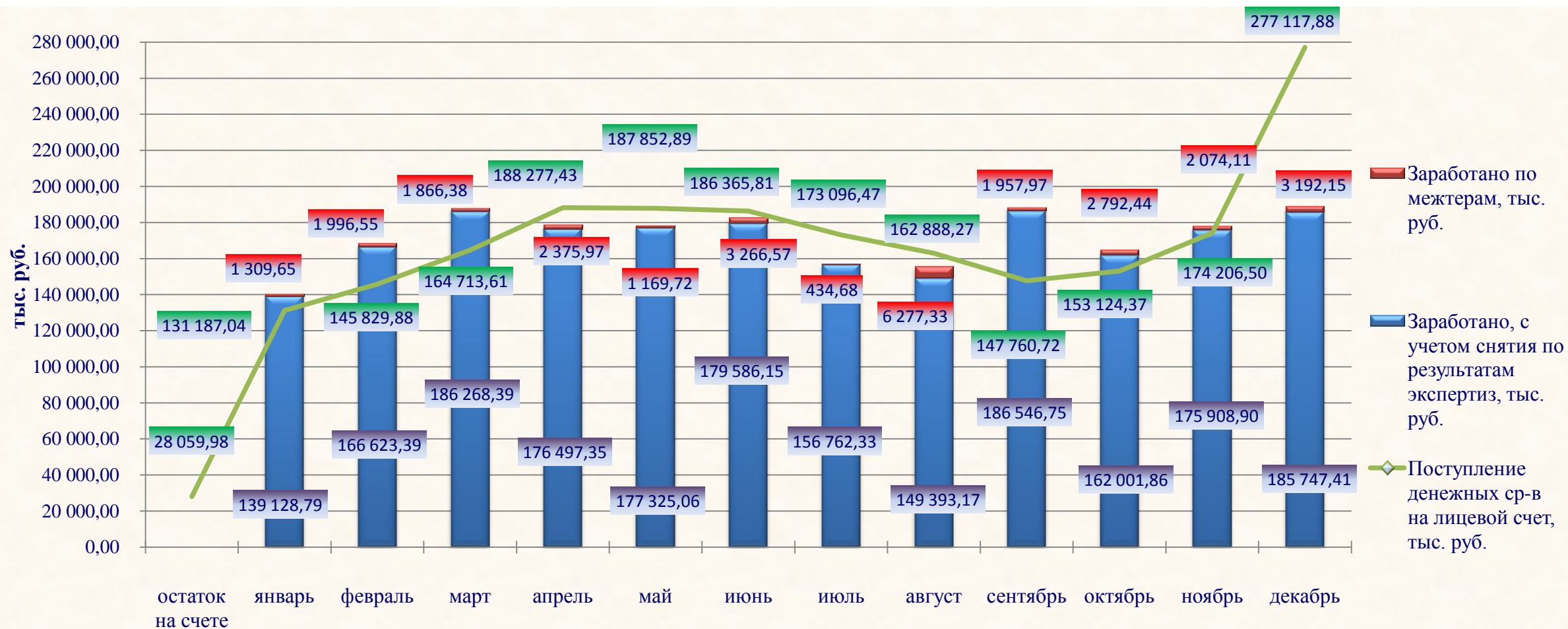
Вологодская областная  
клиническая больница

Виды помощи	2019г			2020г			2021г			2022г			2023г		
	кол-во случаев	заработано, тыс. руб.	ср. цена случая, тыс. руб.	кол-во случаев	заработано, тыс. руб.	ср. цена случая, тыс. руб.	кол-во случаев, в т.ч. неоплаченные	заработано (принято СК "СОГАЗ", тыс. руб.)	ср. цена случая, тыс. руб.	кол-во случаев, в т.ч. неоплаченные	заработано (принято СК "СОГАЗ", тыс. руб.)	ср. цена случая, тыс. руб.	кол-во случаев	заработано (принято СК "СОГАЗ", тыс. руб.)	ср. цена случая, тыс. руб.
Стационар (+гемодиализ)	22 197	945 246,83	42,58	18 914	967 639,30	51,16	25 421	1 062 582,87	41,80	24 176	1 060 736,35	43,88	24 418	1 257 572,82	51,50
ВМП	1 244	218 671,56	175,78	1 368	246 580,22	180,25	1 892	345 463,50	182,59	2 641	539 473,08	204,27	2 274	569 287,69	250,35
РЧА										180	55 991,90	311,07			
Поликлиника (+неопл. экстренка)	109 372	56 050,49	0,51	74 787	43 710,32	0,58	98 876	65 719,92	0,66	108 435	76 902,65	0,71	131 820	103 115,53	0,78
Дневной стационар	1 391	98 800,02	71,03	1 183	90 940,39	76,87	1 460	101 063,81	69,22	1 501	95 407,11	63,56	1 726	111 777,41	64,76
<b>ИТОГО:</b>	<b>134 204</b>	<b>1 318 768,90</b>		<b>96 252</b>	<b>1 341 240,64</b>		<b>127 649</b>	<b>1 574 830,10</b>		<b>136 933</b>	<b>1 828 511,09</b>		<b>160 238</b>	<b>2 041 753,45</b>	

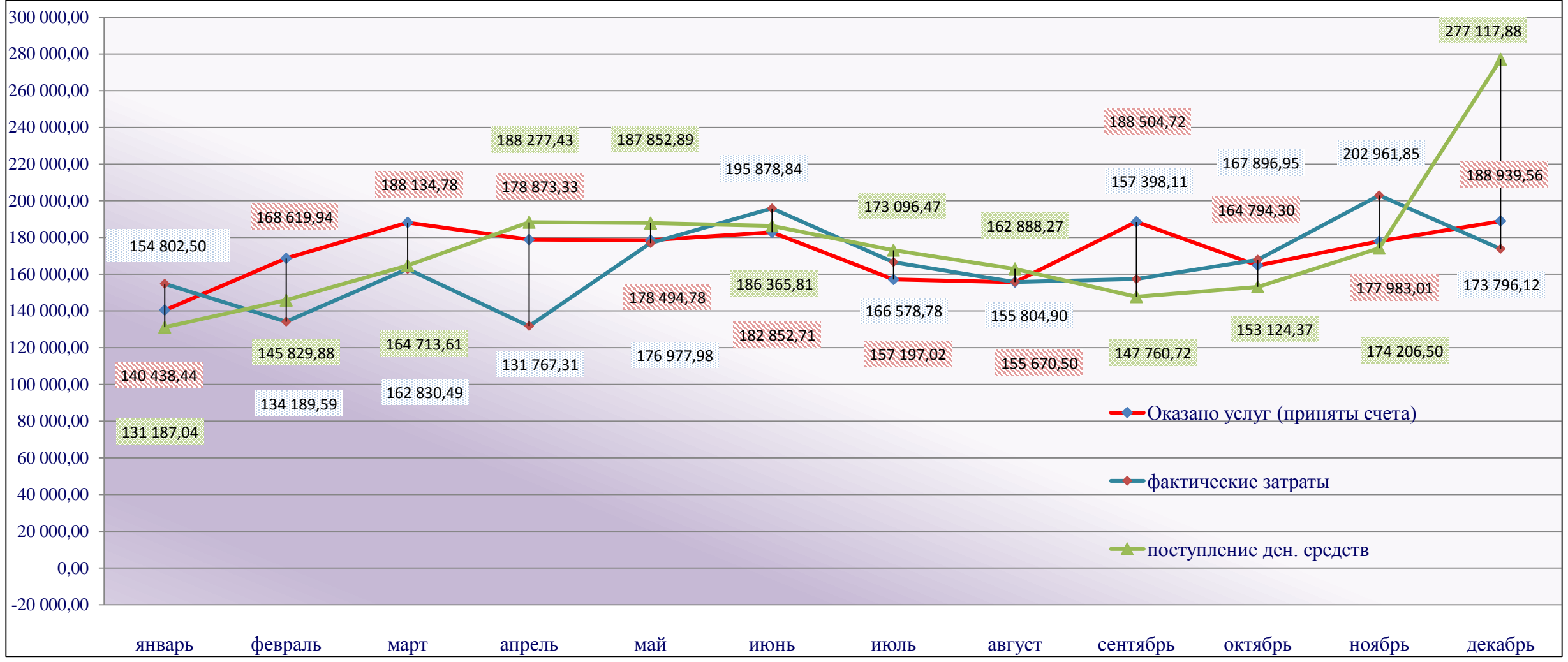
# ДИНАМИКА ПОСТУПЛЕНИЯ ДЕНЕЖНЫХ СРЕДСТВ И ОБЪЕМ ОКАЗАННЫХ УСЛУГ ПО СИСТЕМЕ ОМС, ТЫС. РУБ.



Вологодская областная  
клиническая больница

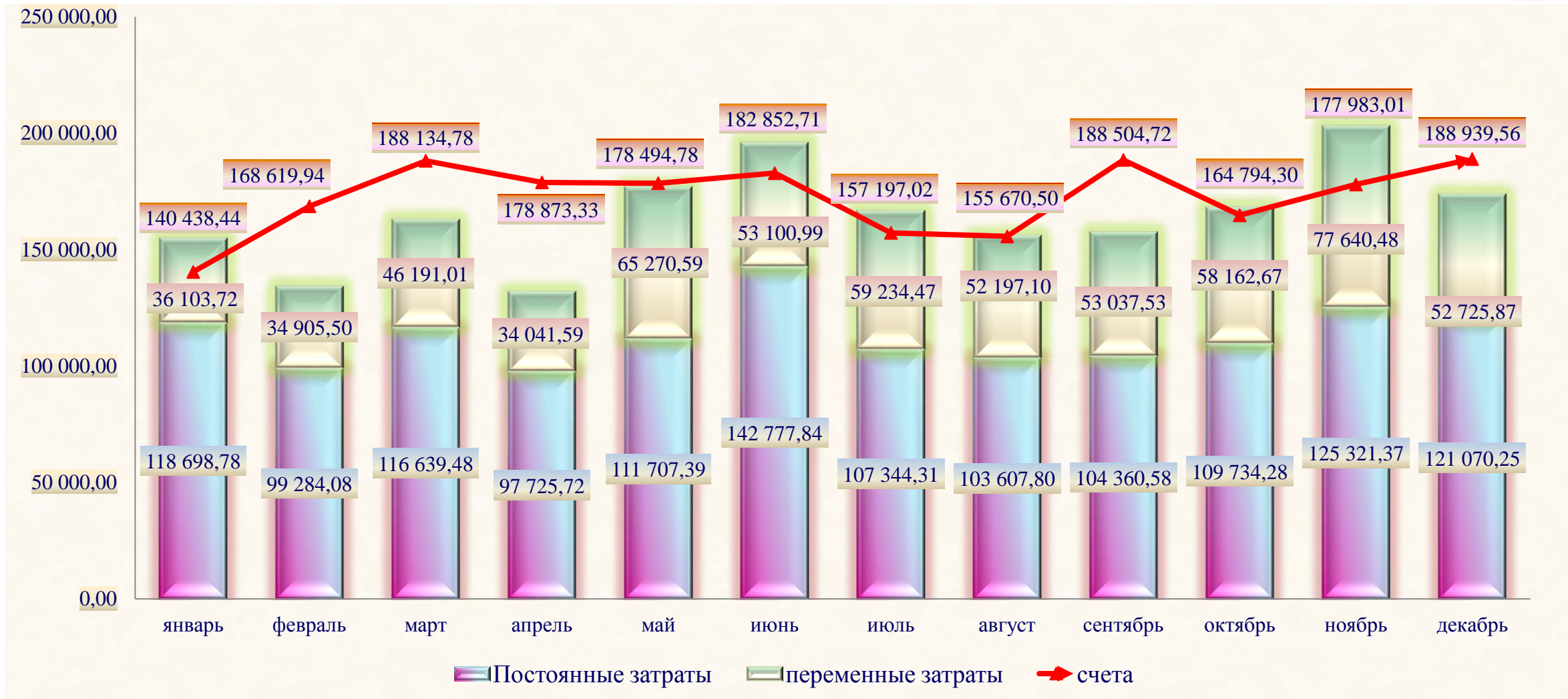


## СОТНОШЕНИЕ ПОСТУПЛЕНИЯ ДЕНЕЖНЫХ СРЕДСТВ, ВЫСТАВЛЕННЫХ СЧЕТОВ ЗА МЕДИЦИНСКИЕ УСЛУГИ И ФАКТИЧЕСКИХ ЗАТРАТ, ТЫС. РУБ.





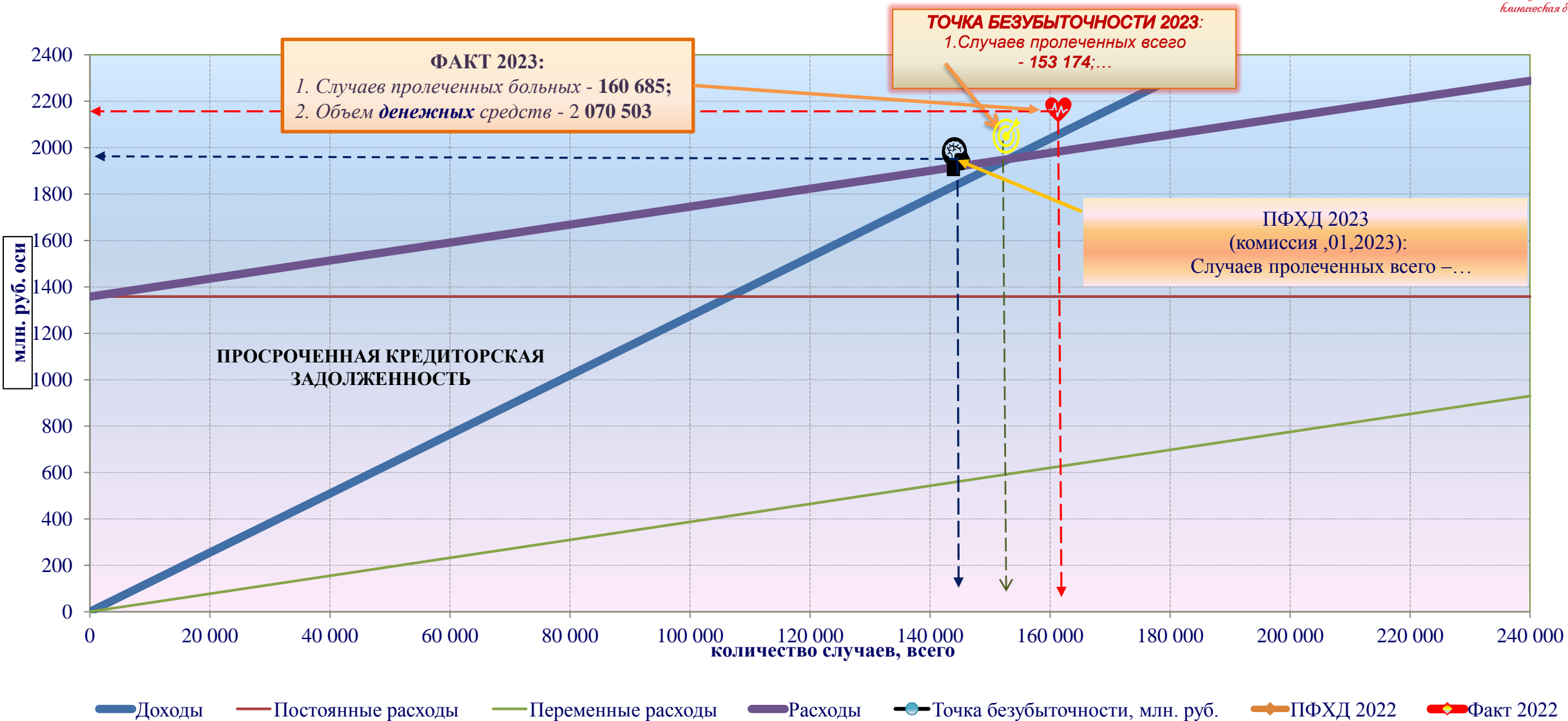
# СООТНОШЕНИЕ ВЫСТАВЛЕННЫХ СЧЕТОВ ЗА МЕДИЦИНСКИЕ УСЛУГИ И ФАКТИЧЕСКИХ ЗАТРАТ В РАЗРЕЗЕ ПОСТОЯННЫХ И ПЕРЕМЕННЫХ, ТЫС. РУБ.



# ГРАФИК ТОЧКИ БЕЗУБЫТОЧНОСТИ (ОМС)



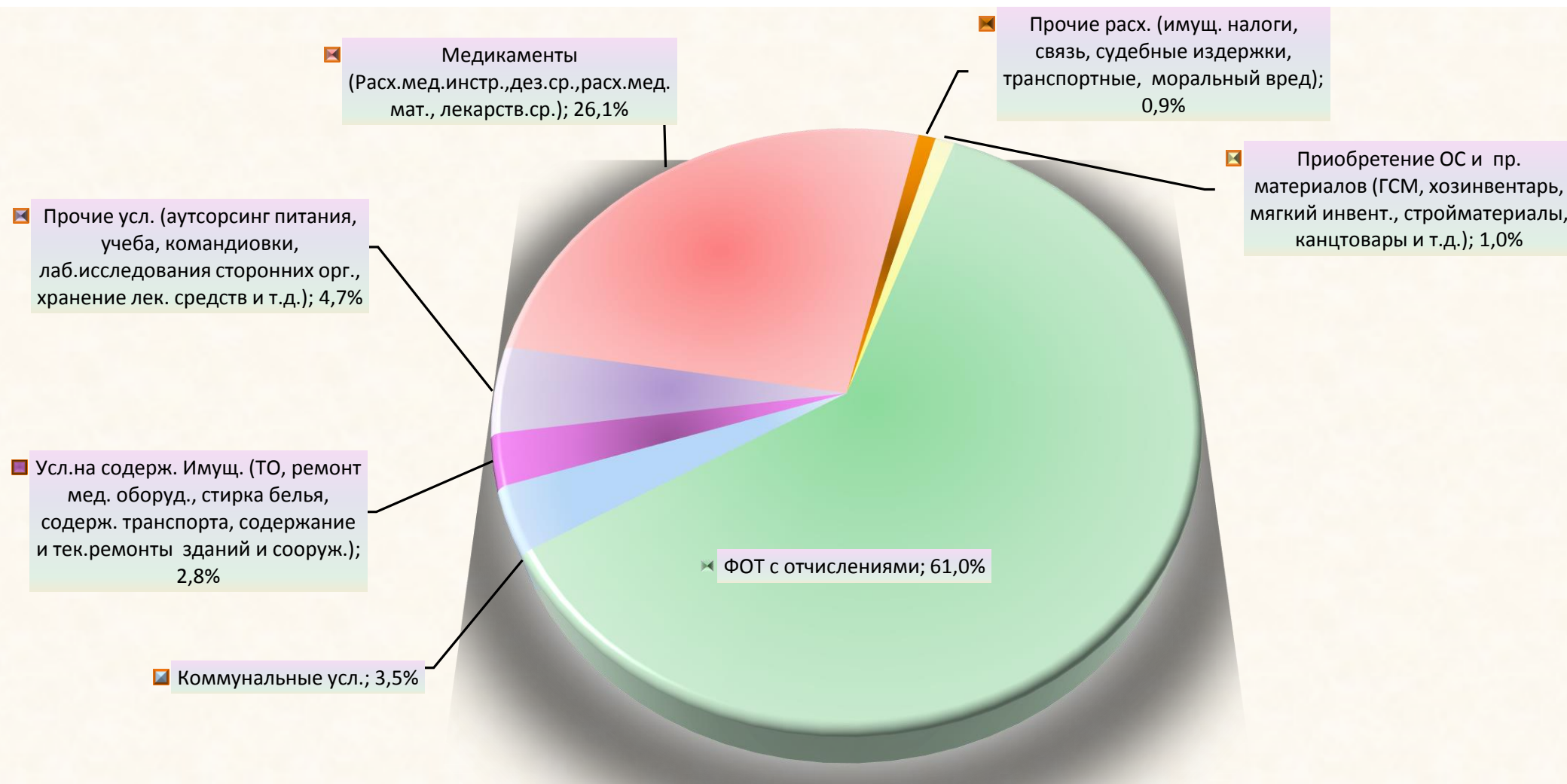
Вологодская областная  
клиническая больница



# СТРУКТУРА РАСХОДОВ ОМС



Вологодская областная  
клиническая больница



## СРЕДНЕМЕСЯЧНАЯ ЗАРАБОТНАЯ ПЛАТА СОТРУДНИКОВ



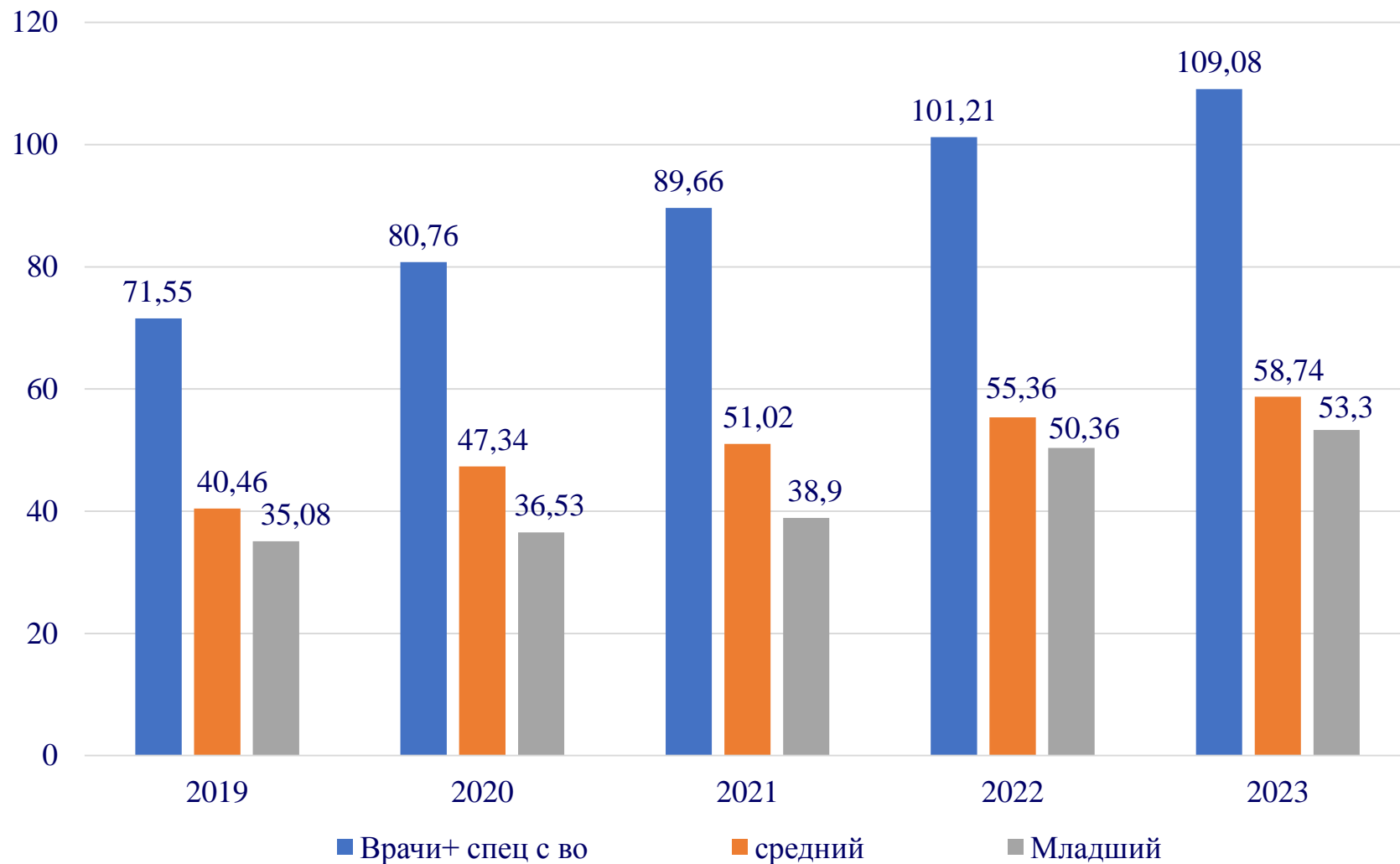
*Вологодская областная  
клиническая больница*

Категория персонала	2022 год, тыс. руб.	•2023 год, •тыс. руб.	Изменение в 2023 году к 2022 году, %	Дорожная карта на 2023 год	Исполнение дорожной карты
	Всего	Всего	Всего		
Врачи + Специалисты с ВО	101,22	109,08	107,8	49,27	221,39
Средний медицинский персонал	55,36	58,74	106,1	49,27	119,2
Младший медицинский персонал	50,36	53,3	105,8	49,27	108,2
Прочий персонал	29,11	32,11	110,3		
Руководители	75,41	88,51	117,4		
Всего по учреждению	52,59	56,98	108,3		



Вологодская областная  
клиническая больница

## ДИНАМИКА СРЕДНЕЙ ЗАРАБОТНОЙ ПЛАТЫ



в процентном соотношении  
исполнение Указов

	2022 г	2023г
врачи	220	221,39
средний мед. пер.	118	119,2
младший мед.пер.	108	108,2

## Внебюджетная деятельность



Вологодская областная  
клиническая больница

Доход, тыс. руб.			
Источники	2021 г.	2022 г.	2023 г.
Платные услуги	30 830,54	38 370,17	43 341,01
ДМС	2 359,79	2 922,63	2 918,57
Ведомства	12 669,86	17 615,66	14 874,77
Прочие поступления (в т.ч. аренда, немедицинские услуги: палаты повышенной комфортности, выбор врача и услуги патронажами)	9 418,88	9 678,81	13 303,31
Родовые сертификаты	17 826,00	16 446,00	19 044,00
<b>Всего:</b>	<b>73 105,07</b>	<b>85 033,27</b>	<b>93 481,66</b>





*Вологодская областная  
клиническая больница*

## Поступление основных средств

В 2023 году, в соответствии со стандартами оказания медицинской помощи были оснащены (модернизированы):

- Отделение челюстно-лицевой хирургии;
- Отделение травматологии №1;
- 7 операционных.



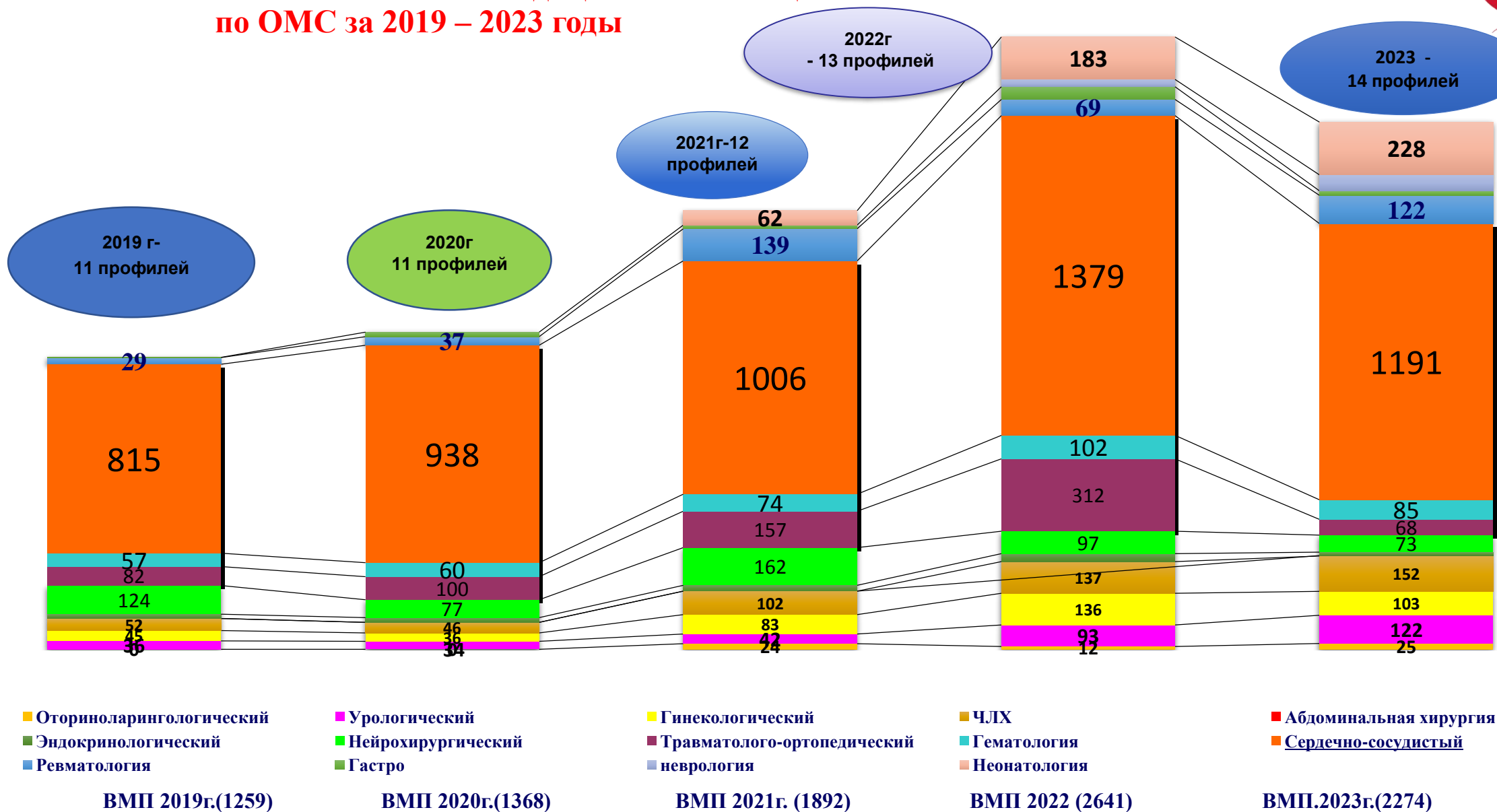
## ПОКАЗАТЕЛИ РАБОТЫ МНОГОПРОФИЛЬНОГО СТАЦИОНАРА, СПЕЦИАЛИЗИРОВАННАЯ ПОМОЩЬ



Профиль	Количество пациентов (чел.)		Исполнение плана в денежном выражении (руб.)		Результат по выполнению плановых показателей	
	факт	план от 09.01.2023	факт	план от 09.01.2023	чел.	руб.
<b>Акушерство и гинекология</b>	7 597	6 930	367 097 592,4	344 752 737,1	109,6%	106,5 %
<b>Хирургия</b>	8 874	8 820	444 662 911,9	443 018 710,7	100,6%	100,4 %
<b>Терапия</b>	7 740	7 769	425 620 748,5	452 064 005,6	99,6%	94,2 %
<b>Итого по учреждению</b>	24 418	24 031	1 257 572 822,9	1 239 835 453,4	101,6%	101,4%



# Развитие высокотехнологичной медицинской помощи по ОМС за 2019 – 2023 годы





Институт Хирургии  
Академии Наук Республики Беларусь

## ПОКАЗАТЕЛИ РАБОТЫ ХИРУРГИЧЕСКИХ ОТДЕЛЕНИЙ



Отделения	Число коек	Пролечено больных	Занятость коек	Средний койко-день пребывания на койке	Выполнение плана пролеченных больных %
Хирургическое	51	1823	255	7,2	96
ЧЛХ	21	849	408	9,9	107
Отделение сложных нарушений ритма	21	1039	297	6,6	137
Урологическое	50	1171	317	13,1	98
Травматология № 1	66	1086	174	12,9	88
Травматология № 2	32	997	325	9,0	100
Нейрохирургическое	51	1025	264	12,9	96
Оториноларингология	46	1377	222	7,2	114
Сосудистая хирургия	21	908	407	9,2	111

# Показатели работы хирургических отделений



Отделение	Оборот койки	Средний к/день	Выполнение плана пролеченных больных	Хирургическая акт.		Средний к/д до операции		П/опер. осложнения	П/опер. летальность %
				2022	2023	2022	2023		
Хирургия	35,2	7,2	96	84,7	83,1	1,1	1,5	0,23	2,0
ЧЛХ	40,4	9,9	107	91,7	88,5	2	2,6	0,7	0,47
Отделение сложных нарушений ритма	45,2	6,6	159	55,8	82	1,2	1,8	0,11	0,12
Урология	24,2	13,1	98	98,4	87	4,1	4,4	0,08	0,09
Травматология	14,3	12,2	95	63,2	62	6,0	6,2	0	0
НХО	20,5	12,9	96	64	62,5	3,2	3,8	0,41	4,1
Оториноларингология	31,1	7,2	114	75,2	78,6	1,2	1,8	0,09	0
Сосудистая хирургия	44,5	9,2	111	97,7	89,5	1,3	1,7	0,1	1,4
Травматология 2	31,7	10,2	101	98,6	88,5	2,1	2,6	0	0
<b>Всего:</b>	<b>31,9</b>	<b>9,8</b>	<b>108,6</b>	<b>81,04</b>	<b>80,2</b>	<b>2,5</b>	<b>2,9</b>	<b>0,2</b>	<b>0,9</b>

# КОЛИЧЕСТВО ОПЕРАЦИЙ

Отделения	2021г	2022г	2023г
Хирургия	2194	1976	1 503
ЧЛХ	1264	1337	1 110
Отделение сложных нарушений ритма	387	1009	903
Урология	1056	1360	1 208
Травматология	710	735	593
НХО	677	761	679
Оториноларингология	1363	1106	1 129
Сосудистая хирургия	607	894	937
Сосудистый центр	2251	3509	3 594
Травматология 2	1507	1129	1 066
<b>ВСЕГО:</b>	<b>12016</b>	<b>13416</b>	<b>12 758</b>



## ПОКАЗАТЕЛИ РАБОТЫ ХИРУРГИЧЕСКИХ ОТДЕЛЕНИЙ: отделения реанимации



*Вологодская областная  
клиническая больница*

Отделения	коек	Количество пациентов	Проведено койко-дней	Средний койко-день	умерло	летальность
АРО-1	6	653	1479	2,3	96	14,7
АРО-2	6	381	1382	6,3	67	17,6
АРО РСЦ	12	1585	3943	2,5	245	15,4
АРО ТЦ	6	262	1175	4,5	27	10,3
АРО ПЦ	12	316	1935	15,2	19	6,0
<b>ВСЕГО</b>	<b>42</b>	<b>3197</b>	<b>9914</b>	<b>6,2</b>	<b>454</b>	<b>12,8</b>

# ПОКАЗАТЕЛИ РАБОТЫ ХИРУРГИЧЕСКИХ ОТДЕЛЕНИЙ: отчет по анестезиологии



Вологодская областная  
клиническая больница

Отделения	Обезболиваний	Из них регионарная анестезия	Из них экстренных
АРО-1	7074	2039	2407
АРО-2	1878	396	510
АРО РСЦ	3980	342	1025
АРО ТЦ	1084	827	215
<b>ВСЕГО</b>	<b>14 016</b>	<b>3 604 (25,7%)</b>	<b>4 157 (29,6%)</b>

## ПОКАЗАТЕЛИ РАБОТЫ РЕГИОНАЛЬНОГО СОСУДИСТОГО ЦЕНТРА



Показатели	Год	Число коек	План пролеченных больных	Факт пролеченных больных	Средняя длительность лечения	Оборот койки	Выполнено койко-дней	Больничная летальность в %
Неврологическое отделение для лечения ОНМК	2023	24	760	777	11,6	32,3	7 506	17,5
	2022		670	771	10,1	32,5	7 816	22
Отделение хирургического лечения сложных нарушений ритма сердца и ЭКС	2023	23	724	1 052	6,58	45,74	6 929	0,285
	2022		721	983	6,91	46,8	6 830	0,61
Кардиологическое отделение и кардиологическое отделение № 1	2023	67	2 050	1884	11,3	23,8	21326	1,095
	2022	74	1 850	2 183	10,6	29,1	23 143	6,61
АРО РСЦ	2023	12		1 585	2,49	139	3 734	15,4
	2022			1 751	2,14	146	3 752	15,3



# ОТДЕЛЕНИЯ РЕНТГЕНХИРУРГИЧЕСКИХ МЕТОДОВ ДИАГНОСТИКИ И ЛЕЧЕНИЯ



Показатели	2021г.	2022г.	2023 г.
<b>Всего вмешательств</b>	3057	3509	3 594
<b>Общее количество пациентов, подвергнутых эндоваскулярным вмешательствам</b>	2251	2421	2 604
<b>Коронарография (количество исследований)</b>	1970	2310	2 451
<b>Чрескожные коронарные вмешательства (всего)</b>	777	1011	833
коронарная баллонная ангиопластика	37	38	34
стентирование коронарных артерий	716	958	773
попытка реканализации	24	15	25
<b>ЭНДОВАСКУЛЯРНЫЕ (некоронарные) ВМЕШАТЕЛЬСТВА</b>	310	188	181
<b>Тромбаспирация/тромбэкстракция из мозговых артерий при ОНМК</b>	4	35	69

# ОПЕРАЦИИ В ОТДЕЛЕНИИ ХИРУРГИЧЕСКОГО ЛЕЧЕНИЯ СЛОЖНЫХ НАРУШЕНИЙ РИТМА СЕРДЦА И ЭКС

Вид оперативного вмешательства	Количество		
	2021г.	2022г.	2023г.
Имплантация ЭКС	306	363	362
Первичная	158	225	217
Замена ЭКС	148	138	145
Замена электрода	2	9	5
РЧА	68	189	253
Другие	25	41	29
Всего:	399	593	644

## показатели работы центра экстренной помощи



*Вологодская область  
Клиническая больница*

Показатель/год	2020г	2021г	2022г	2023г
Количество вылетов	209	230	260	252
Общий налет часов	746,9	811	932,6	912,32
Длительность среднего вылета	3,6	3,4	3,6	3,6
Среднее количество пациентов за 1 вылет	1,6	1,6	1,5	1,6
Число пациентов, которым оказана мед. помощь на санзадании	395	534	648	538
Санитарной авиацией	331	361	402	394
в т.ч. детям/до года	47/22	72/29	59/20	70/20
Наземным транспортом	33	173	246	144
Из них за пределы города	-	26	61	29
Из них за пределы области	33	48	43	55
Эвакуировано всего, человек	364	524	648	538
Консультаций	941	1087	1636	2041



## показатели работы центра экстренной помощи



Вологодская областная  
клиническая больница

	2021г	2022г	2023г
ОКС	99 (27%)	203 (50%)	222 (41%)
ОНМК	18 (5%)	13 (4%)	15 (3%)
Акушерство	18 (5%)	26 (6%)	37 (7%)
Педиатрия	72 (20%)	59 (14%)	50 (9%)
Неонатология	29	20	20 (4%)
Травматология	34 (9%)	26 (7%)	29 (5%)
Комбустиология	11 (3%)	15 (5%)	9 (2%)
Прочее	109 (31%)	60 (14%)	154 (29%)

## ПЕРИНАТАЛЬНЫЙ ЦЕНТР



Вологодская областная  
клиническая больница

	2021г.	2022 г.	2023г.
Число коек для беременных и рожениц	71	71	71
Число коек патологии беременности	27	27	27
Число родов	3064	3036	3204
в т.ч.: в сроке 22-27 недель беременности	39	26	47
в сроке 28-36 недель	251	275	313
в сроке 42 недели и более	1=2	4	2
в т.ч роды у женщин после ЭКО	140	133	136
индуцированные роды	106	178	202



## ПЕРИНАТАЛЬНЫЙ ЦЕНТР



Вологодская областная  
клиническая больница

	2021г.	2022г.	2023г.
Число акушерских операций:	1059	1029	1173
Кесарево сечение	1039	1002	1145
Вакуум - экстракции плода	20	25	23
Выполнено ампутаций матки Экстирпаций	5	2	4
% Кесарева сечения	33,9	33	35,7

## ПЕРИНАТАЛЬНЫЙ ЦЕНТР



*Вологодская областная  
клиническая больница*

	2021 г.	2022 г.	2023 г.
<b>Родилось детей</b>	3167	3105	3293
<b>Родилось живыми</b>	3141	3089	3274
<b>Родилось недоношенных детей</b>	338	318	390
- живыми	318	307	376
- мертвыми	20	11	14

## ПЕРИНАТАЛЬНАЯ СМЕРТНОСТЬ (АБС.)



*Вологодская областная  
качественная больница*

	2021 г.	2022 г.	2023 г.
Аntenатальная смертность	26	16	19
Ранняя неонатальная смертность	16	6	11



## ОРИТ НОВОРОЖДЕННЫХ



Вологодская областная  
клиническая больница

	2021г	2022г	2023г
Количество детей, прошедших через ОРИТ	268	299	316
Доношенные	51 (19%)	88 (29,1)	47 (14,8%)
Недоношенные	217 (91,9%)	212 (70,9%)	269 (85,1%)
Средний койко/день	10,1	6,2	15,2
Общий койко/день	1935	1867	2733
Работа койки	310,7	301,1	310,2



## ОТДЕЛЕНИЕ ПАТОЛОГИИ НОВОРОЖДЕННЫХ И НЕДОНОШЕННЫХ ДЕТЕЙ (ОПННД)



Вологодская областная  
клиническая больница

	7 месяцев 2021г. (03.06.21 – 31.12.21)	2022г.	2023г.
Плановое количество коек	35	35	35
Поступило всего	307	520	693
Выписано всего	291	582	652
Летальность (человек)	1	0	0
Средний койко/день	13,62	18,4	19,7
Занятость	116,37	219,2	266,1
Оборот койки	8,54	11,9	13,5
Процент общей летальности	0,34	0	0

# ГИНЕКОЛОГИЧЕСКОЕ ОТДЕЛЕНИЕ

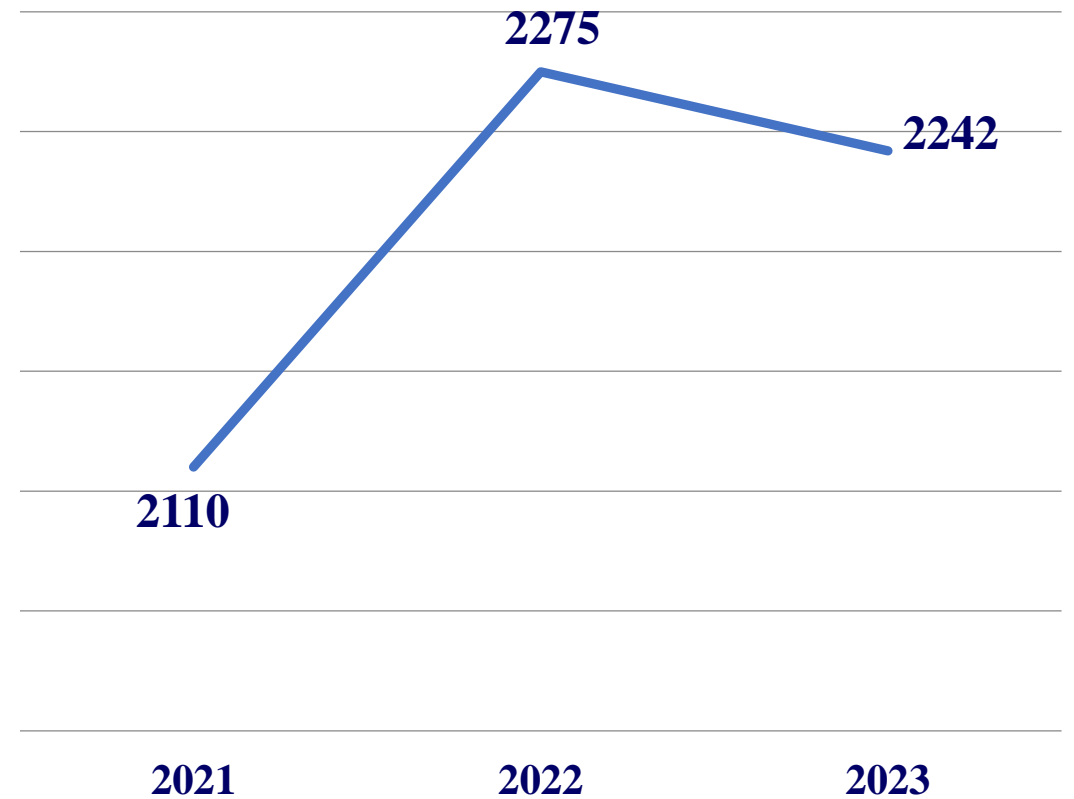


Вологодская областная  
клиническая больница

## Госпитализация (%)



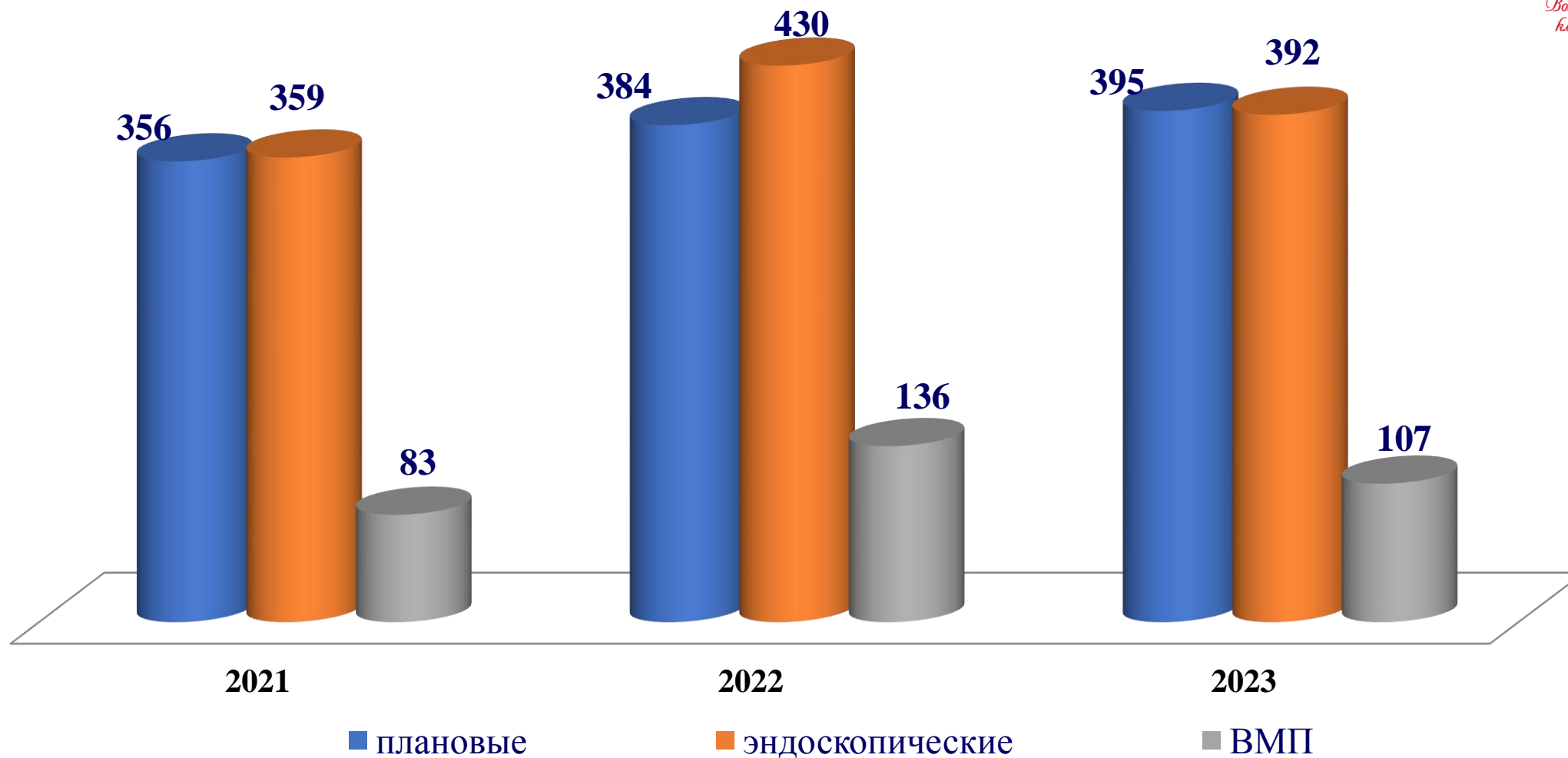
## Выписанные пациенты





*Вологодская областная  
клиническая больница*

## ОПЕРАЦИИ В ГИНЕКОЛОГИИ



# КЛИНИКО-ДИАГНОСТИЧЕСКОЕ ОТДЕЛЕНИЕ ПЕРИНАТАЛЬНОГО ЦЕНТРА



Вологодская областная  
клиническая больница

	2021 г.	2022 г.	2023 г.
<b>Принято беременных всего</b>	1973	2645	2674
<b>Из них:</b>			
<b>в 1 триместре</b>	575	624	647
<b>во 2 триместре</b>	558	822	787
<b>в 3 триместре</b>	569	845	744
<b>Консультативные приемы</b>	271	354	496
<b>Проведено ТМК</b>	41 (33\8)	44	51
<b>КТГ</b>	501	811	805



## ПОКАЗАТЕЛИ РАБОТЫ ТЕРАПЕВТИЧЕСКИХ ОТДЕЛЕНИЙ

Отделения	Число коек	Средний к/день	Занятость коек	Оборот койки	Пролечено больных	Выполнение плана пролеченных больных %
Ревматологическое	38	6,6	260,5	39,8	1364	136,46
Гематологическое	31	12,6	436,3	34,6	987	117,5
Неврологическое	55	14,0	283,4	20,3	1094	99,5
Гастроэнтерологическое	29	14,3	348,8	24,5	676	96,6
Эндокринологическое	36	11,5	241,3	21,0	726	90,8
Пульмонологическое	33	10,6	197,4	18,6	600	81,1
Нефрологическое	29	12,3	202,5	16,4	469	72,2

## ПОКАЗАТЕЛИ РАБОТЫ ПАРАКЛИНИЧЕСКИХ СЛУЖБ



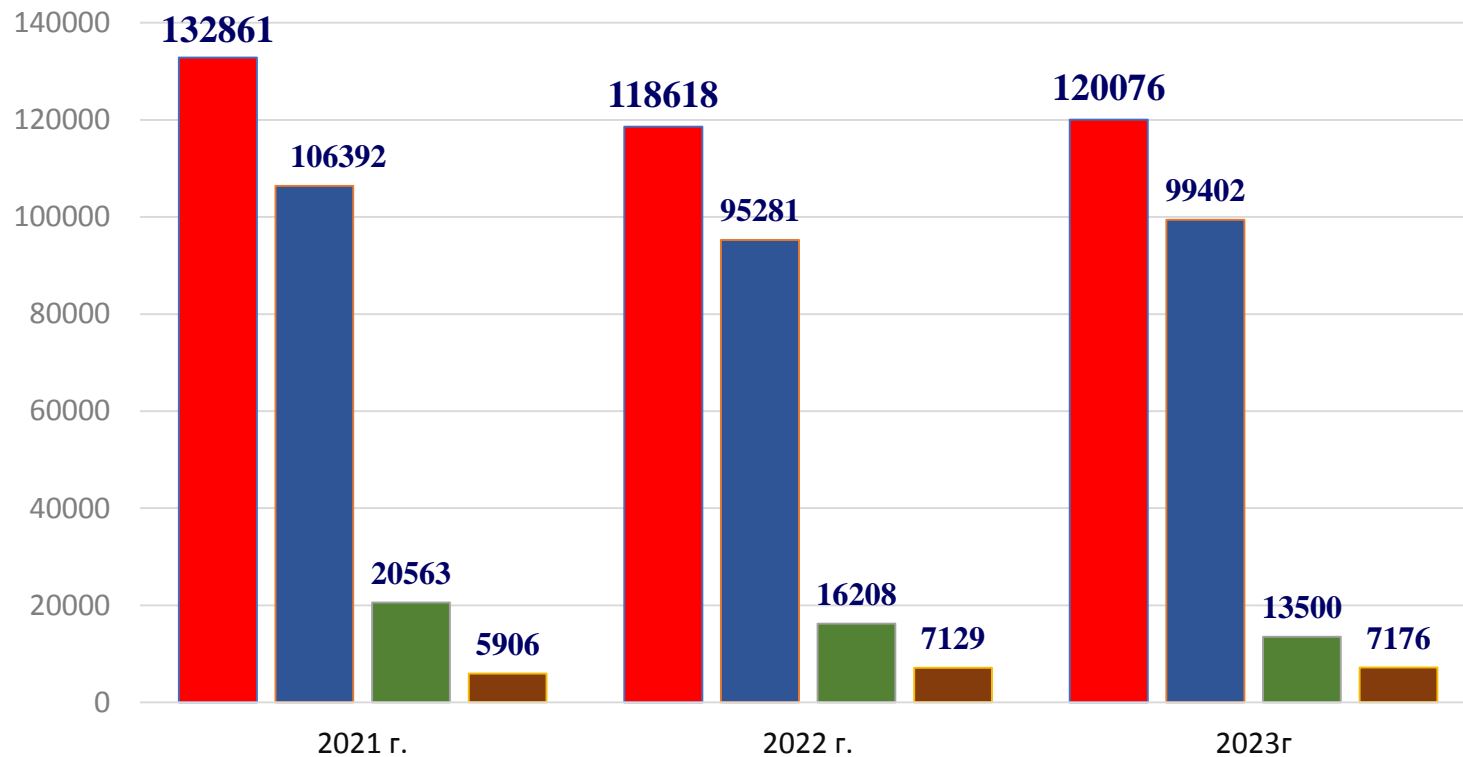
*Вологодская областная  
клиническая больница*

Отделения	Выполнено исследований
Клинико-диагностическая лаборатория	1249684
Эндоскопическое отделение	6765
Рентгенологическое отделение	27743
Компьютерный томограф	12545
Ультразвуковые исследования	81553
Радиоизотопная лаборатория	1104

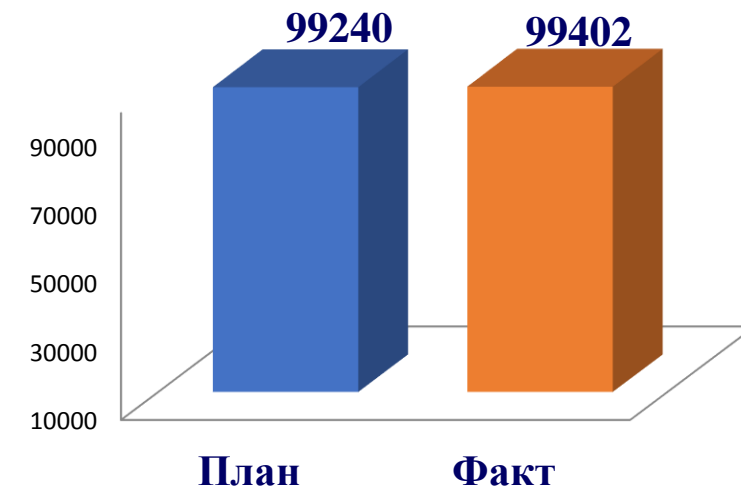
# АМБУЛАТОРНО-ПОЛИКЛИНИЧЕСКАЯ ПОМОЩЬ



Вологодская область  
Клиническая больница



Выполнение плановых объемов за 2023г консультативной поликлиники (в посещениях)



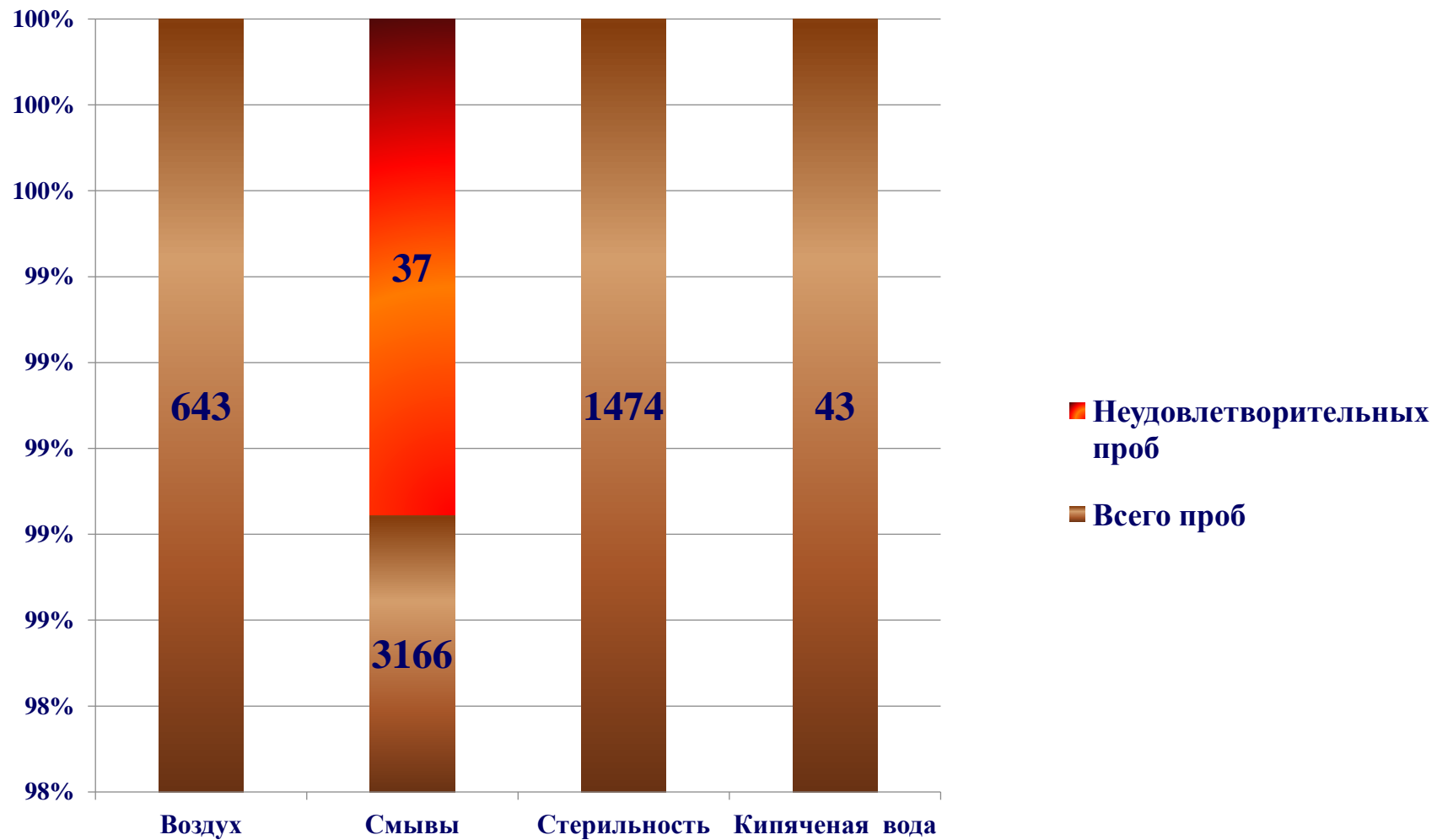
- Итого
- Консультативная поликлиника
- ПДО (неотложная помощь)
- Выезд в ЦРБ



# ПОКАЗАТЕЛИ ПРОИЗВОДСТВЕННОГО КОНТРОЛЯ В 2023 ГОДУ



Вологодская областная  
клиническая больница

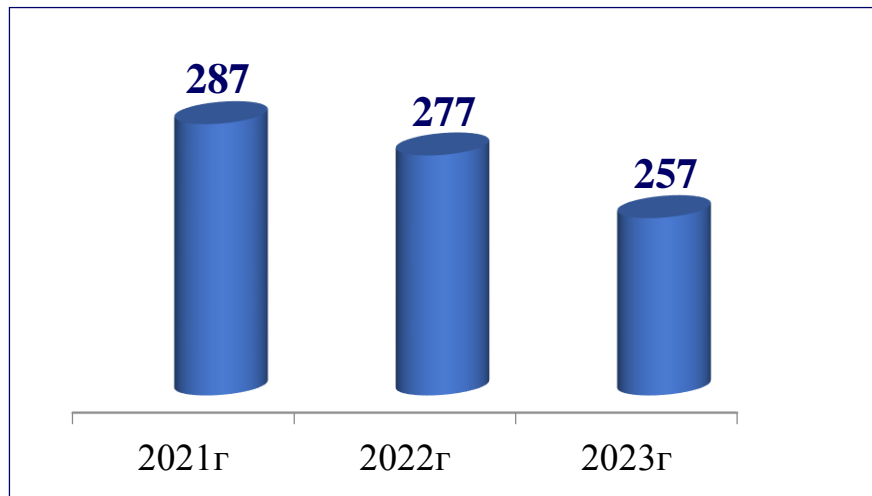


# ОРГАНИЗАЦИЯ ВЫЕЗДНОЙ КОНСУЛЬТАТИВНОЙ МЕДИЦИНСКОЙ ПОМОЩИ В РАЙОНАХ ОБЛАСТИ

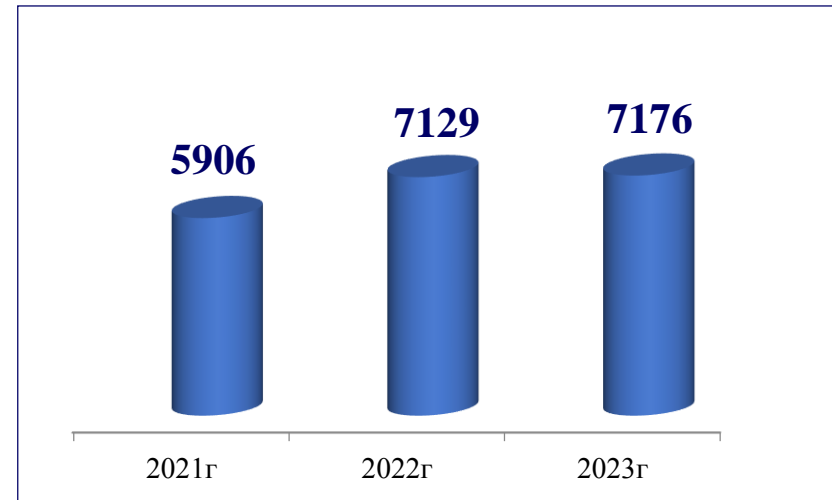


Вологодская областная  
клиническая больница

### Выезды специалистов



### Пациенты



**Выполне  
ние  
плана  
113%**



# КОНСУЛЬТАТИВНАЯ МЕДИЦИНСКАЯ ПОМОЩЬ В ЛУГАНСКОЙ НАРОДНОЙ РЕСПУБЛИКЕ



Волгоградская областная  
клиническая больница

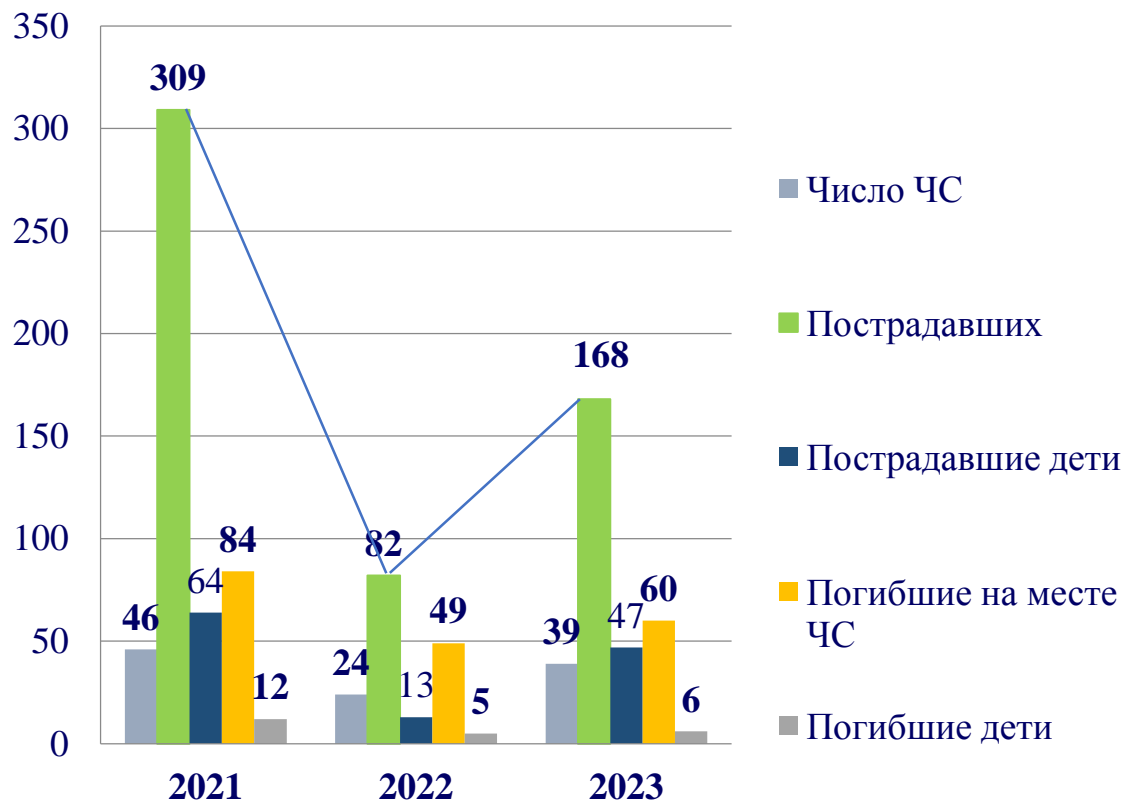


# ТЦМК - мониторинг чрезвычайных ситуаций, пострадавших при ЧС и при ДТП на территории области



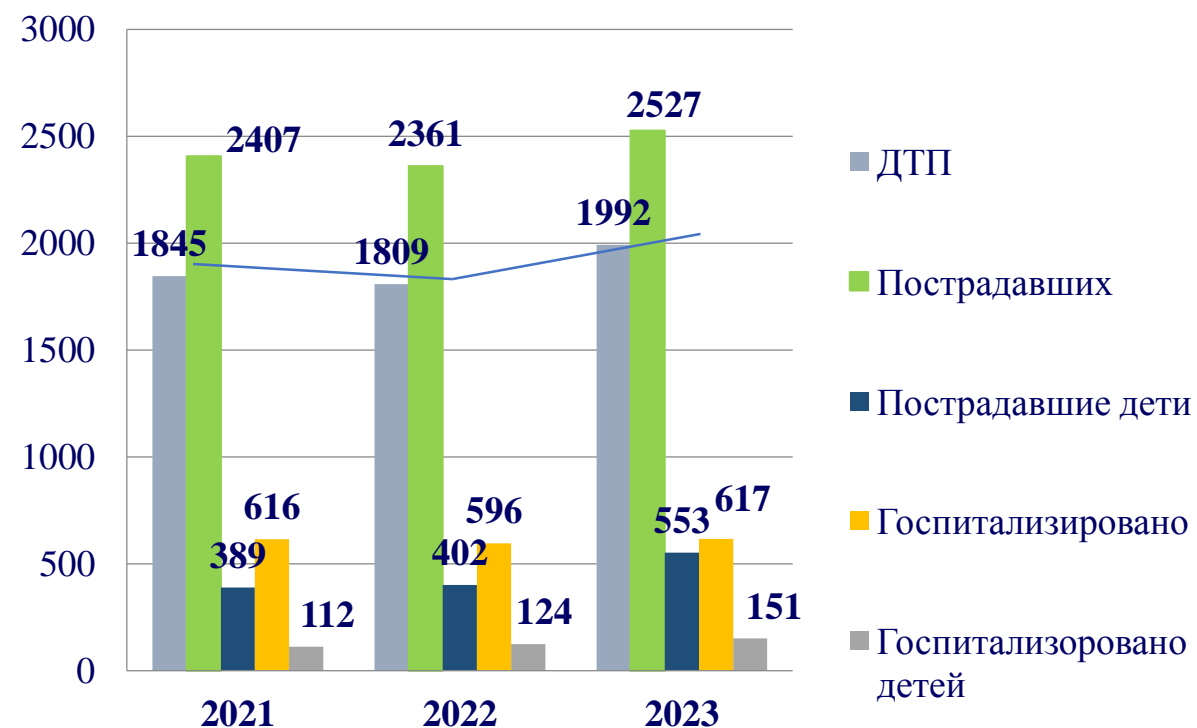
## ЧС

(Приказ Минздрава РФ от 03.02.2005г. №112)



## ДТП с медсанпоследствиями

Региональный проект «Безопасность дорожного движения (Вологодская область) 2019-2024г.г.))



# ОБЕСПЕЧЕНИЕ ГОТОВНОСТИ ФОРМИРОВАНИЙ СЛУЖБЫ МЕДИЦИНЫ КАТАСТРОФ К ДЕЙСТВИЯМ ПРИ ЧС



Вологодская областная  
клиническая больница

## Учения ТЦМК

Вид учений	2021г.	2022г.	2023г.
ТСУ	3	6	4
КШУ	7	8	8
Штабная тренировка	51	60	55
Объектовые тренировки по ГО и ЧС ВОКБ	13	15	12
Итого:	74	89	79



## КЛИНИКО-ЭКСПЕРТНАЯ РАБОТА

### Результаты МЭЭ, ЭКМП за 2021-2023гг.



Вологодская областная  
клиническая больница

	2021г.	2022г.	2023 г.
Проверено случаев (всего)	5.898	6 047	5104
Выявлено дефектов (абс.-проц.)	510(8,6%)	786(13,0%)	890 (17,4%)
Сумма финансовых санкций (руб.)	8 157 941,91	14 095 793,6	18 325 535,53

Страховой медицинской организацией «СОГАЗ-Мед» за 2023 год проведены :

- медико-экономическая экспертиза 3040 случаев оказания медицинской помощи, дефекты выявлены в 79 случаях (2,6%), в (2022г.- 0,6%);
- экспертиза качества медицинской помощи 2064 случаев оказания медицинской помощи, дефекты выявлены в 811 случаях (39,3%), в (2022г. в 773 случаях 19,3%)

В структуре выявленных дефектов МЭЭ преобладают дефекты оформления первичной медицинской документации.

При проведении ЭКМП: 3.2.1 – 472 случая (58,2%), 3.2.2 – 66 случаев (8,2%), 3.11 – 89 случаев (11,0%). По актам ЭКМП, МЭЭ, оформлены претензии, сумма финансовых санкций снижена на **3 237 236,96 руб.**

Общая сумма предъявленных финансовых санкций за 2023г. составила **18 325 535,53руб.** (2022г.- **14 095 793,60руб.**)

Оформлены государственные контракты на оплату расходов за оказание услуг по лечению застрахованных лиц непосредственно после тяжелого несчастного случая на производстве для **17** (2022г.- 16) застрахованных **на сумму 1 075 983,23 руб.**

# Повышение профессионального уровня специалистов со средним профессиональным образованием



Вологодская областная  
клиническая больница



## Предложения и задачи сестринской службы на 2024 год



*Вологодская областная  
клиническая больница*

Продолжить работу по проведению внутреннего контроля качества и безопасности медицинской деятельности.

- ✓ Провести конкурс профессионального мастерства «Лучшая медицинская сестра хирургического профиля».
- ✓ Принять участие в областных конкурсах: «Лучшая акушерка 2024 года», «Премия «Признание», «Сестринское дело будущего».
- ✓ Совершенствовать работу по укреплению корпоративной культуры, формированию доброжелательной среды.
- ✓ Продолжать работу по наставничеству, профориентации.
- ✓ Мотивировать специалистов сестринского дела повышению личной ответственности путем моральных и материальных поощрений.
- ✓ Принять участие в ярмарке вакансий для студентов медицинских колледжей области.
- ✓ Принять участие во всероссийских и региональных акциях, посвященных дням борьбы с различными заболеваниями.
- ✓ Продолжить выпуск печатного издания ЛО "ДНК".
- ✓ Совершенствовать работу Совета по сестринскому делу.
- ✓ Продолжить работу по НМО среди специалистов со средним профессиональным образованием с целью повышения профессиональных компетенций.
- ✓ Продолжить работу по подготовке сотрудников к аккредитации, аттестации.
- ✓ Продолжить взаимодействие с медицинскими организациями города с целью обмена опытом.
- ✓ Активно сотрудничать с Ассоциацией специалистов сестринского дела.



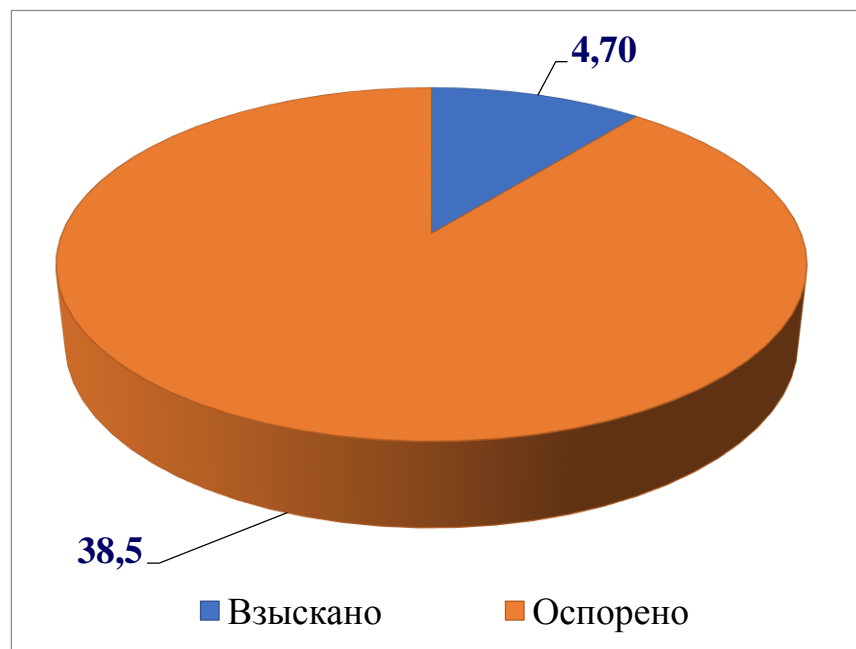
# ЮРИДИЧЕСКИЙ ОТДЕЛ



## Судебные разбирательства

Представлено исков к учреждению на сумму:  
39,5 млн.руб.

Взыскано: 4,7 млн. руб. Оспорено: 33,8 млн.руб.



## Контрольно-надзорные мероприятия

Наименование проверяющего органа	Предмет проверки	Результаты проверки	Мероприятия
Федеральная служба по надзору в сфере здравоохранения	Внеплановая проверка в рамках федерального государственного контроля (надзора) безопасности медицинской деятельности	Выдан Акт от 27.10.2023 года, Предписание №521 от 27.10.2023 со сроком исполнения до 26.07.2024 года.	Основная часть замечаний устранена.
Территориальный орган Росздравнадзора по Вологодской области	Плановая проверка в рамках федерального государственного контроля (надзора) безопасности медицинской деятельности	Акт от 08.12.2023 года	Основная часть замечаний устранена.
ТФОМС Вологодской области	Плановая проверка целевого использования средств ОМС	Акт №40 от 03.11.2023 года	Требования удовлетворены, замечания учтены.
Управление Роспотребнадзора по Вологодской области	Плановая проверка в рамках федерального государственного санитарно-эпидемиологического надзора	Акт от 29.03.2023 года, предписание от 29.03.2023 со сроком исполнения до 30.03.2025 года	Проводятся мероприятия по устранению замечаний.

## Укрепление материально-технической базы

Выполнены капитальные ремонты:

четвертого этажа для размещения отделения челюстно-лицевой хирургии (стоматологическое); отделения травматологии и ортопедии № 1

второго этажа для размещения операционного блока № 1 (6 операционных, вспомогательные помещения)

пятого этажа здания больницы в целях размещения оториноларингологического отделения

помещения для организации изолятора в отделении анестезиологии и реанимации № 2

Продолжаются капитальные ремонты:

первого этажа здания



**Итого**

**4216,37 кв.м**

**424 533 861 руб.**

## ПОКАЗАТЕЛИ РАБОТЫ АДМИНИСТРАТИВНО-ХОЗЯЙСТВЕННОЙ СЛУЖБЫ



*Вологодская областная  
клиническая больница*

**С привлечением подрядных организаций выполнено обслуживание и текущие ремонты на сумму - 2 376 000 рублей.**

Собственными силами технических служб больницы отремонтировано 9 370 кв.м площадей лечебных отделений.

По ремонту и обслуживанию инженерных сетей и оборудования выполнено более 16 300 заявок.



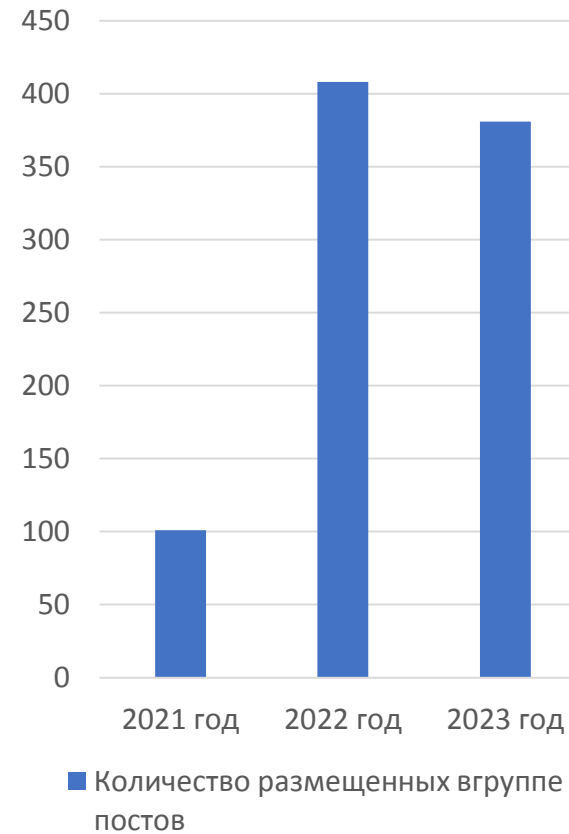
Вологодская областная  
клиническая больница

## ПОКАЗАТЕЛИ ПОСЕЩАЕМОСТИ ГРУППЫ ВОКБ НА САЙТЕ VK.COM

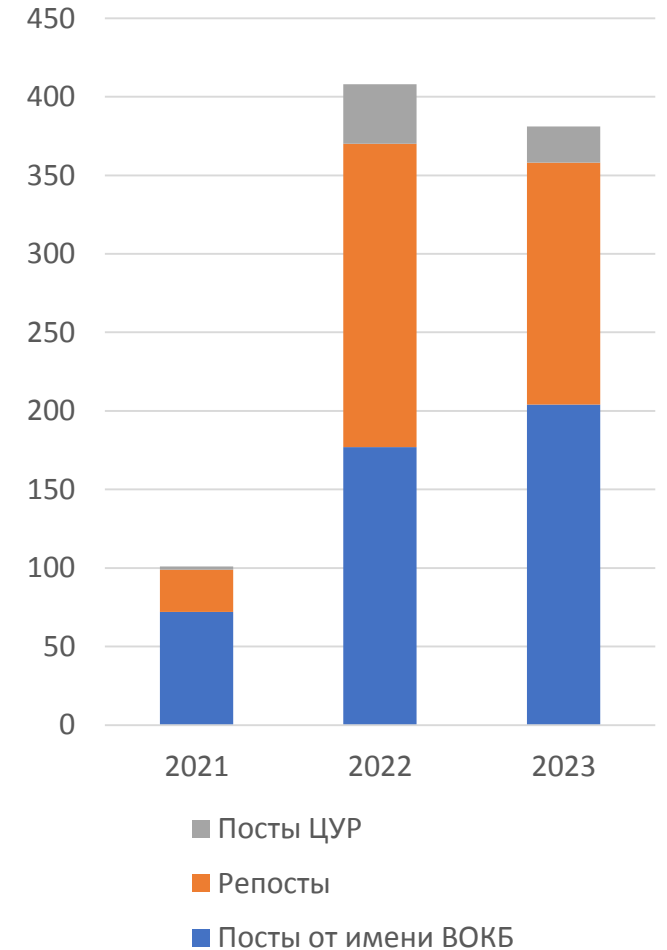
### СТАТИСТИКА ЗА 2023 ГОД

Добавлено постов:	381
Уникальных:	201
Репостов:	154
Постов, размещенных ЦУР:	23
Прирост подписчиков:	2334
Добавлено видео:	18
Добавлено фотоальбомов:	7
Количество лайков, репостов, комментариев	40149

Количество размещенных в группе постов



Структура постов

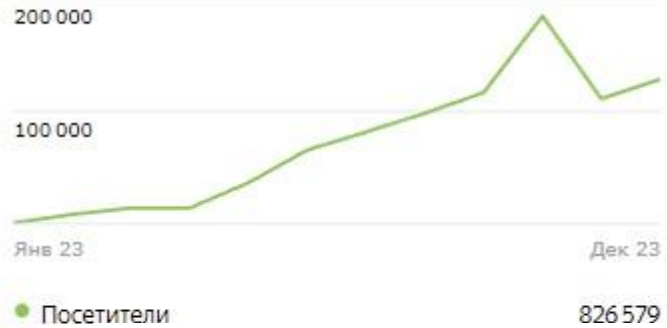




Вологодская областная  
клиническая больница

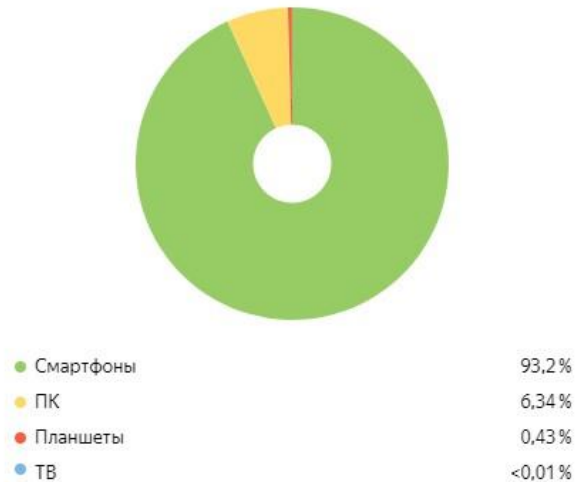
## ПОКАЗАТЕЛИ ПОСЕЩАЕМОСТИ САЙТА Hospital35.ru

### Посетители



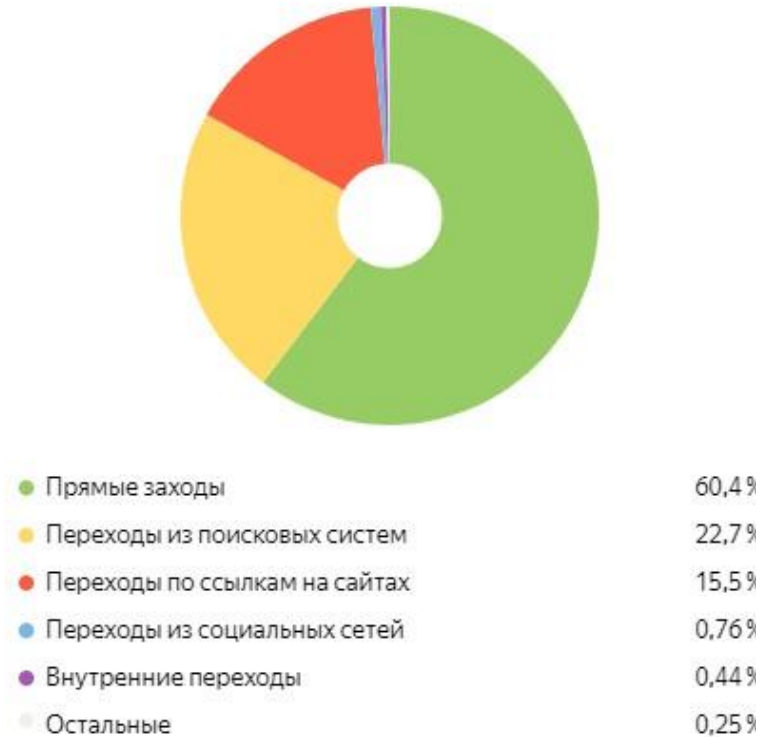
### Тип устройства

Визиты



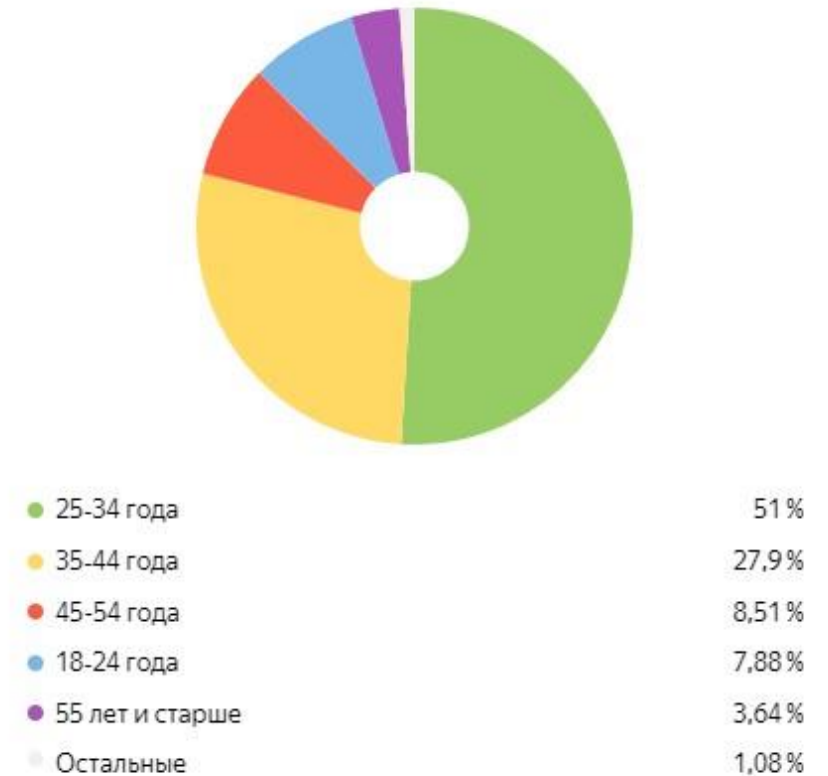
### Источник трафика

Визиты



### Возраст

Визиты



## Отдел АСУ



Вологодская областная  
клиническая больница

Всего компьютерной техники в эксплуатации		Потребность
Автоматизированные рабочие места	509	280
Компьютеры	276	220
Серверы	19	6
МФУ	637	328
Сетевое коммутационное оборудование	53	16



# ВНЕДРЕНИЕ ГИС РМИС ВО



## Внедрено:

- ЛИС - подключены и настроены 5 анализаторов
- ЦАМИ (центральный архив мед. изображений). Подключены все цифровые аппараты (кроме оборудования в рентгеноперационных). Организован доступ к базе данных RG исследований всех МО Вологодской области
- Направления на цитологические исследования и исследования биопсийного материала
- Запущен но не реализован в работу модуль Стационар (движение пациентов, направления на лаб. диагностику, направления на инструментальные исследования, заполнение эпикризов, дневников, осмотров, работа в АРМ оперблока, оформление ЭЛН)
- Работа в модуле приёмного отделения (прием пациентов, оформления ТАП, направления на инструментальную диагностику, направления на лаб. исследования)

## ВНЕДРЕНИЕ ГИС РМИС ВО

Необходимо внедрить или не завершено следующее:

- ЦАМИ (центральный архив мед. изображений) Не перенесён архив базы данных со старого PACS сервера (Письма в ДЗО ВО написаны)
- Необходимо организовать оформление приёма на выезде в районах на выделенных АРМ на месте приема
- Не перенесен такой функционал из МИС МИАЦ в ГИС РМИС ВО: журналы нежелательных событий



## ВНЕДРЕНИЕ ГИС РМИС ВО



*Вологодская областная  
клиническая больница*

### Риски:

- Нет интеграции модуля СМП с модулем Стационар
- Нет интеграции ГИС «РМИС ВО» и региональной телемедицинской системы.
- Интеграция ГИС «РМИС ВО» и АИСТ «РАМ» и недостаточна для полноценной работы в системах
- Нет интеграции ГИС «РМИС ВО» и ЕЦИС СМЕТА в части складского учета лекарственных препаратов. У персонала нет актуальной информации о наличии и перемещении лекарств на складе
- Нет модуля «Отдел платных услуг»
- Нет синхронизации с базой данных СНИЛС Социального фонда России. Без наличия СНИЛС у пациента медицинская организация не может сформировать структурированные электронные медицинские документы (СЭМД) для отправки их на ЕПГУ

## **ЭЛИТА ОБЛАСТНОЙ БОЛЬНИЦЫ**



**Доктор медицинских наук – 1**

**Кандидат медицинских наук - 4**

### **Сотрудники, имеющие Почетное звание**

**Заслуженный врач РФ (РСФСР) -2**

**Заслуженный работник здравоохранения РФ -1**

### **Сотрудники, награжденные отраслевым знаком «Отличник здравоохранения»**

**Врачи – 26**

**средний медицинский персонал - 17**

## НАГРАЖДЕНИЯ СОТРУДНИКОВ



*Вологодская областная  
клиническая больница*



## УЧАСТИЕ В КОНКУРСАХ ПРОФЕССИОНАЛЬНОГО МАСТЕРСТВА



*Вологодская областная  
клиническая больница*



**Беляев Василий Мефодиевич** - заведующий оториноларингологическим отделением, врач-оториноларинголог стал победитель **Всероссийского конкурса в номинации «Лучший оториноларинголог».**

**Коричев Алексей Юрьевич** - заведующий РСЦ, врач - анестезиолог-реаниматолог занял **3 место в областном конкурсе наставничества.**

## УКОМПЛЕКТОВАННОСТЬ ПЕРСОНАЛОМ

Категории	Утверждено по штату должностей			Укомплектовано должностей			В том числе физическими лицами			Укомплектованность должностей %			Укомплектованность физ. лицами %			Коэффициент совместительства		
	2021	2022	2023	2021	2022	2023	2021	2022	2023	2021	2022	2023	2021	2022	2023	2021	2022	2023
Врачи	537	531	517	406,5	405,5	367,25	258	248	255	76	76	71	48	47	49	1,6	1,6	1,4
Специалисты с высшим немедицинским образованием	15,25	18,5	22	11,5	15,75	18	9	13	15	75	85	82	59	70	68	1,3	1,2	1,2
Провизор	4		4	3	3	4	3	3	4	75	75	100	75	75	100	1,0	1,0	1,0
Средний медицинский персонал	928	914,25	881,5	688	697,5	703,75	540	538	528	74	76	80	58	59	60	1,3	1,3	1,3
Младший медицинский персонал	277	280,75	275,5	164,25	182	195,75	98	112	124	59	65	71	35	40	45	1,7	1,6	1,6
Прочий персонал	937,25	905,75	897,25	756,5	726,75	709,75	680	654	639	81	80	79	73	72	71	1,1	1,1	1,1
<b>ИТОГО</b>	<b>2698,5</b>	<b>2654,25</b>	<b>2597,25</b>	<b>2029,75</b>	<b>2030,5</b>	<b>1998,5</b>	<b>1588</b>	<b>1568</b>	<b>1565</b>	<b>75</b>	<b>76</b>	<b>77</b>	<b>59</b>	<b>59</b>	<b>60</b>	<b>1,3</b>	<b>1,3</b>	<b>1,3</b>

## КВАЛИФИКАЦИЯ ПЕРСОНАЛА



Квалификация	Врачи			Средний медицинский персонал		
	2021	2022	2023	2021	2022	2023
<b>Кол-во, из них:</b>	256	248	255	540	538	528
<b>аттестовано человек</b>	161	157	144	333	324	252
<b>% аттестованных</b>	63%	63%	56%	62%	60%	48%
<b>Имеют высшую категорию (чел.)</b>	100	100	101	163	174	158
<b>Имеют первую категорию (чел.)</b>	52	43	37	142	128	84
<b>Имеют вторую категорию (чел.)</b>	9	14	6	28	22	10

## КАТЕГОРИЯ ПЕРСОНАЛА ПО ВОЗРАСТУ



Категория	Пол	до 36	36-45	46-50	51-55	56-59	60-64	65 и старше	ВСЕГО
Врачи	м	26	30	13	11	11	16	9	116
	ж	36	33	21	13	11	13	12	139
Провизоры	ж			3				1	4
Средний	м	7	4	1	2				14
	ж	122	133	88	74	47	32	18	514
Специалисты с высшим немед. образованием	ж	2	7	2	1	2	1		15

# ПОВЫШЕНИЕ КВАЛИФИКАЦИИ МЕДИЦИНСКИХ РАБОТНИКОВ



Вологодская областная  
клиническая больница

Вид обучения	2021		2022		2023	
	Врачи	СМП	Врачи	СМП	Врачи	СМП
Профессиональная переподготовка (504 ч.)	3	8	2	7	2	23
Повышение квалификации (от 72 до 144 ч.)	-	111	35	126	32	142
Повышение квалификации в рамках НМО (непрерывного медицинского образования, 36 ч.)	198	14	197	42	255	143
Обучение по эмоциональному выгоранию	-	-	-	20	12	25
Обучение на симуляционных циклах	7	-	7	-	9	-
Процедуру аккредитации прошли	22	-	35	205	70	110
Финансовые затраты на обучение	1082 тыс. руб.	1038 тыс. руб.	1213 тыс. руб.	1475 тыс. руб.	974 тыс. руб.	1699 тыс. руб.



**ДОНОРСКОЕ ДВИЖЕНИЕ  
В БУЗ ВО «ВОЛОГОДСКАЯ ОБЛАСТНАЯ КЛИНИЧЕСКАЯ БОЛЬНИЦА»**



*Вологодская областная  
клиническая больница*



# СОРЕВНОВАНИЯ ПО ЛЫЖНОМУ КРОССУ В БУЗ ВО ВОКБ



Вологодская областная  
Клиническая больница



# ТОЖЕСТВЕННЫЕ МЕРОПРИЯТИЯ И КОНЦЕРТЫ В БУЗ ВО ВОКБ



# ПРОФСОЮЗНАЯ ЖИЗНЬ



Вологодская областная  
клиническая больница



# ПРОФСОЮЗНАЯ ЖИЗНЬ



## Дополнительные гарантии членам профсоюза

Оказание матпомощи членам профсоюза (трудное материальное положение, частичная компенсация лечения в платных медицинских учреждениях, проч.)

Компенсация санаторно-курортного лечения

Премирование членов профсоюза

Чествование ветеранов


Детские подарки, конкурсы

День медработника, спортивные, культ-массовые мероприятия

Выплаты молодым специалистам, членам профсоюза



Волжская областная  
клиническая больница



# ИТОГИ 2023 года



# ОСНОВНАЯ ЦЕЛЬ И ЗАДАЧИ НА 2024 ГОД



## Цели:

1. Реализация стратегии развития учреждения
2. Обеспечение оказания качественной специализированной и высокотехнологичной медицинской помощи
3. Подготовка учреждения к проведению аккредитации и последующего прохождения сертификации

## Задачи:

1. Улучшение системы контроля качества.
2. Достижение целевых показателей по перинатальному центру.
3. Достижение целевых показателей по региональному сердечно-сосудистому центру.
4. Проведение анализа по всем видам помощи оказываемой в учреждении с точки зрения места, качества и технологии её оказания.
5. Снижение смертности по всем видам оказываемой помощи, где одним из ключевых факторов является состояние анестезиолого-реанимационной службы с разработкой программы и её совершенствования. Выявление иных факторов влияющих на уровень летальности пациентов в стационаре.
6. Завершение приведение в надлежащее санитарно-гигиеническое состояние лечебного корпуса по адресу Пошехонское шоссе 23, Лечебная 17 путем проведения капитальных ремонтов в клинических отделениях.
7. Освоение новых технологий отсутствующих в регионе, как по ВМП, так и специализированной медицинской помощи.
8. Освоение программы ПРОМЕД.
9. Формирование стратегического плана по основным видам оказываемой медицинской помощи.
10. Обеспечение эпидемиологического благополучия учреждения.

# **БЛАГОДАРЮ ЗА ВНИМАНИЕ!**



**Благодарю коллектив за надежность, профессионализм, честь и совесть позволивших обеспечить бесперебойную работу учреждения в 2023году.**