

МИССИЯ

БУЗ ВО ВОКБ – многофункциональное, исследовательское, образовательное учреждение, оказывающее специализированную и высокотехнологичную медицинскую помощь жителям Вологодской области с использованием передовых технологий, стандартов диагностики и лечения принятых в РФ.



*Вологодская областная
клиническая больница*



ИТОГИ 2022 года

**Главный врач
БУЗ ВО «ВОКБ»
к.м.н. Ваньков Д.В.**

**«Основной вектор развития
системы обязательного
медицинского страхования –
повышение доступности и
качества медицинской
помощи...»**

Из встречи Директора Федерального фонда ОМС И. В. Баландина с
Председателем Правительства РФ М.В. Мишустиным



*Вологодская областная
клиническая больница*



Показатели работы многопрофильного стационара, специализированная помощь



Профиль	Количество пациентов (чел.)		Исполнение плана в денежном выражении (руб.)		Результат по выполнению плановых показателей	
	план от 09.01.2022	факт	план от 09.01.2022	факт	чел.	руб.
Акушерство и гинекология	6 920	7200	251 826 477	256 696 051,9	104%	102%
Хирургия	8 960	9 306	364 603 837,4	396 048 276,02	104%	108%
Терапия	7 120	7 670	441 186 445,6	405 891 530,0	108%	92%
Итого по учреждению	23 000	24 176	1 057 616 760	1 058 635 857,92	105%	100,09%

ДИНАМИКА ИСПОЛНЕНИЯ ОБЪЕМОВ В СИСТЕМЕ ОМС И ФАКТИЧЕСКИ ЗАРАБОТАННЫХ ДЕНЕЖНЫХ СРЕДСТВ



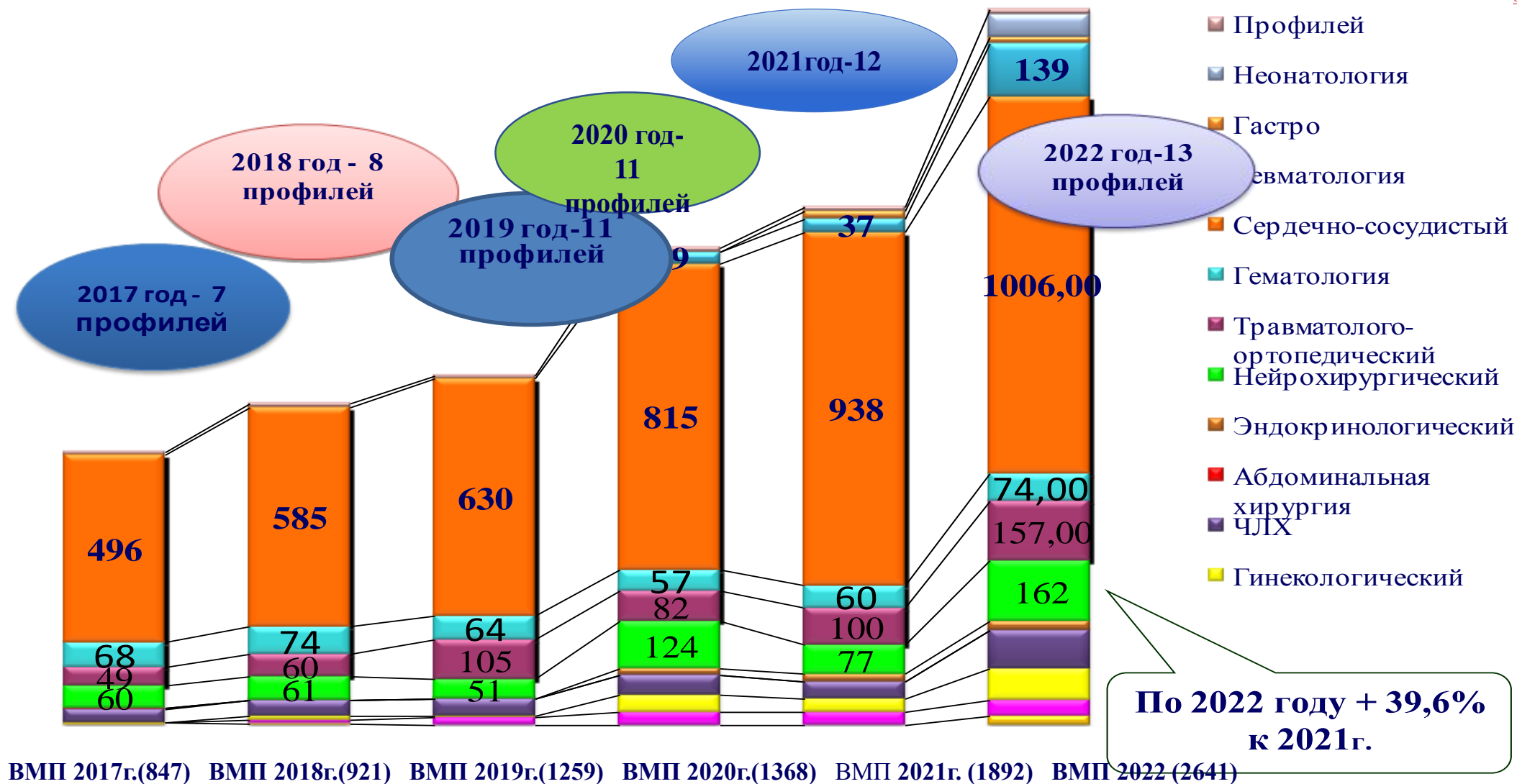
*Вологодская областная
клиническая больница*

Виды помощи	2020г			2021			2022		
	кол-во случаев	заработано, тыс. руб.	ср. цена случая, тыс. руб.	кол-во случаев, в т.ч. неоплаченные	заработано (принято СК "СОГАЗ", тыс. руб.	ср. цена случая, тыс. руб.	кол-во случаев, в т.ч. неоплаченные	заработано (принято СК "СОГАЗ", тыс. руб.	ср. цена случая, тыс. руб.
Стационар +гемодиализ	18 914	967 639,30	51,16	25 421	1 062 582,87	41,80	24 176	1 060 736,35	43,88
ВМП	1 368	246 580,22	180,25	1 892	345 463,50	182,59	2 641	539 473,08	204,27
РЧА							180	55 991,90	311,07
Поликлиника (+неопл. экстренка)	74 787	43 710,32	0,58	98 876	65 719,92	0,66	108 435	76 902,65	0,71
Дневной стационар	1 183	90 940,39	76,87	1 460	101 063,81	69,22	1 501	95 407,11	63,56
ИТОГО	96 252	1 341 240,64		127 649	1 574 830,10		136 933	1 828 511,09	

РАЗВИТИЕ ВЫСОКОТЕХНОЛОГИЧНОЙ МЕДИЦИНСКОЙ ПОМОЩИ ПО ОМС ЗА 2017 – 2022 ГОДЫ



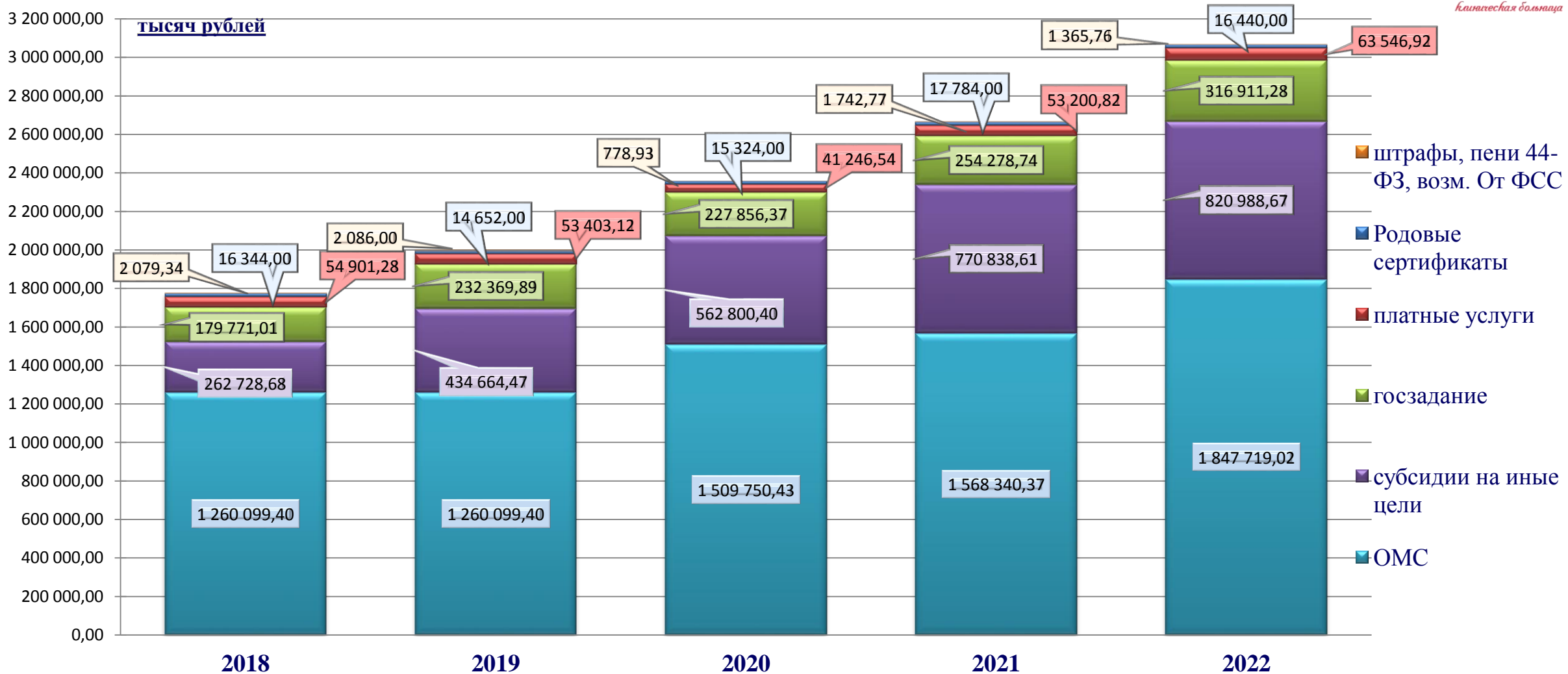
Вологодская областная
клиническая больница



СТРУКТУРА ФИНАНСОВОГО ОБЕСПЕЧЕНИЯ, ТЫС. РУБ.



Вологодская областная
Детская больница



ИСПОЛНЕНИЕ ГОСУДАРСТВЕННОГО ЗАДАНИЯ



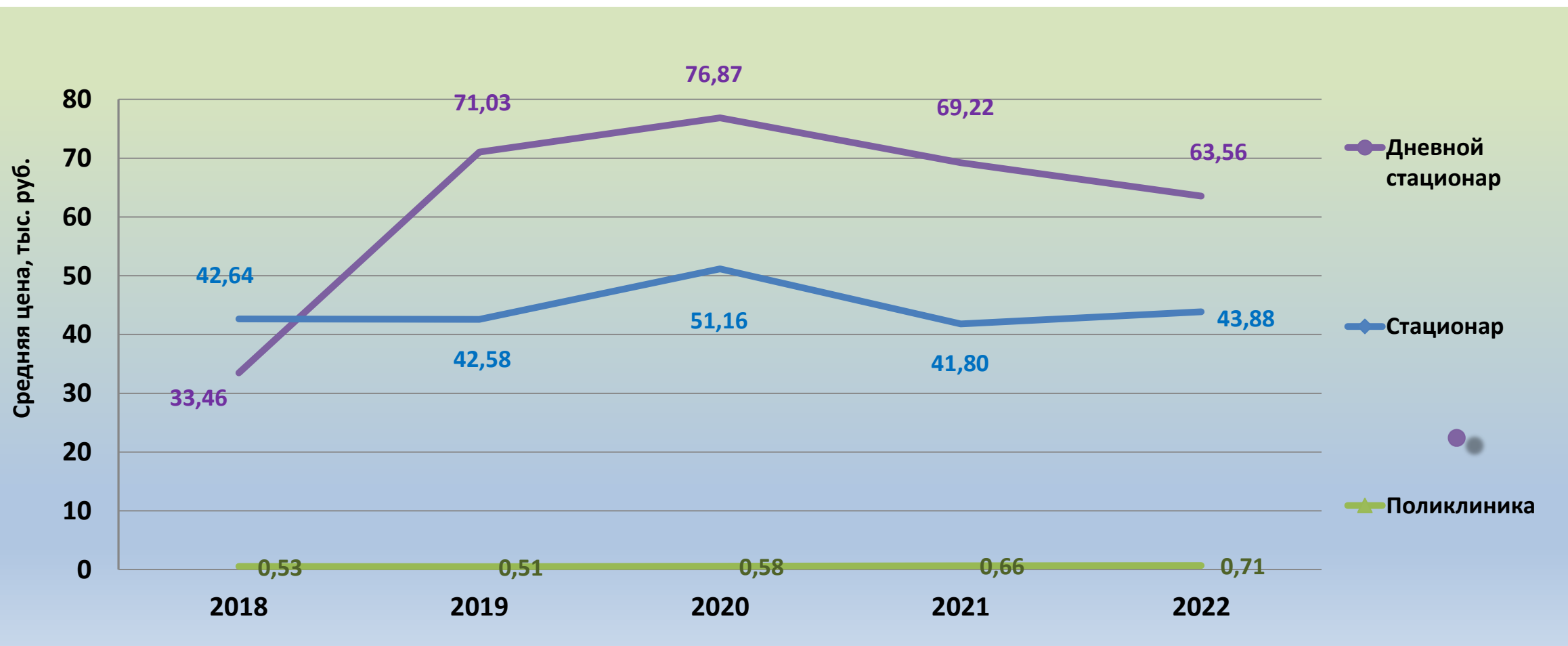
Вологодская областная
клиническая больница

Государственные услуги (работы)	Единица измерения	План			Фактически			
		кол-во 2021	кол-во 2022	2022, сумма, руб.	кол-во 2021	кол-во 2022	2022 сумма, руб.	
Наименование								
Скорая спец. МП (включая мед. эвакуацию), не включенная в базовую программу ОМС(федеральная программа софинансирования с ОБ)	летные часы	649	785	194 688 000,00	657,51	782,07	194 688 000,00	-отклонение в рамках допустимых 5%
	количество вызовов	233	258	2 400 535,20	230	260	2 400 535,20	-отклонение в рамках допустимых 5%
Скорая спец. МП (включая мед. эвакуацию), не включенная в базовую программу ОМС (Областная программа)	летные часы	152	158	35 904 398,26	153,58	149,66	35 805 314,31	-отмена полета 31.12.2022г. в связи с погодным условиями
Скорая спец. МП (включая мед. эвакуацию), не включенная в базовую программу ОМС (наземная эвакуация)	количество вызовов	136	273	28 938 000,00	137	261	28 938 000,00	-отклонение в рамках допустимых 5%
МП в экстренной форме незастрахованным гражданам в системе ОМС	случай госпитализации	125	125	4 025 000,00	180	149	4 025 000,00	-востребованность услуги в связи с распространением COVID-19 в 2022 году и изменением маршрутизации потоков пациентов по городу Вологде
Первичная медико-санитарная помощь, не включенная в базовую программу ОМС (медгенетика)	число посещений	1 550,00	1 550,00	1 409 729,00	1 500,00	1 635,00	1 409 729,00	-востребованностью услуги в период распространения COVID-19
	кол-тво исследований	83 727,00	82 723,00	23 162 440,00	84 369,00	82 740,00	23 162 440,00	-отклонение в рамках допустимых 5%
	кол-во учений	10	10	8 487 700,00	10	10	8 487 700,00	
Обесп. мероприятий направл. на охрану и укрепл. здоровья (направление в ФЦ)	обработано пакетов док-тов	10550	10500	3 780 000,00	10210	11920	3 780 000,00	-снятие ограничений по амбулаторному приему в связи с противодействием распространению COVID-19, а также открытие стационаров в крупных городах
Обеспечение оказания МП, ликвидации эпид. очагов при стихийных бедствиях, авариях и ликвидация медико-санитар. последствий ЧС	количество вскрытий	1324	1464	14 115 480,00	1419	1452	14 115 480,00	-отклонение в рамках допустимых 5%



Вологодская областная
клиническая больница

Динамика тарифа ОМС



Сравнение тарифов по стационарной специализированной помощи утвержденных на 2022 год по БУЗ ВО "ВОКБ" к тарифам до пандемии (2020г.)



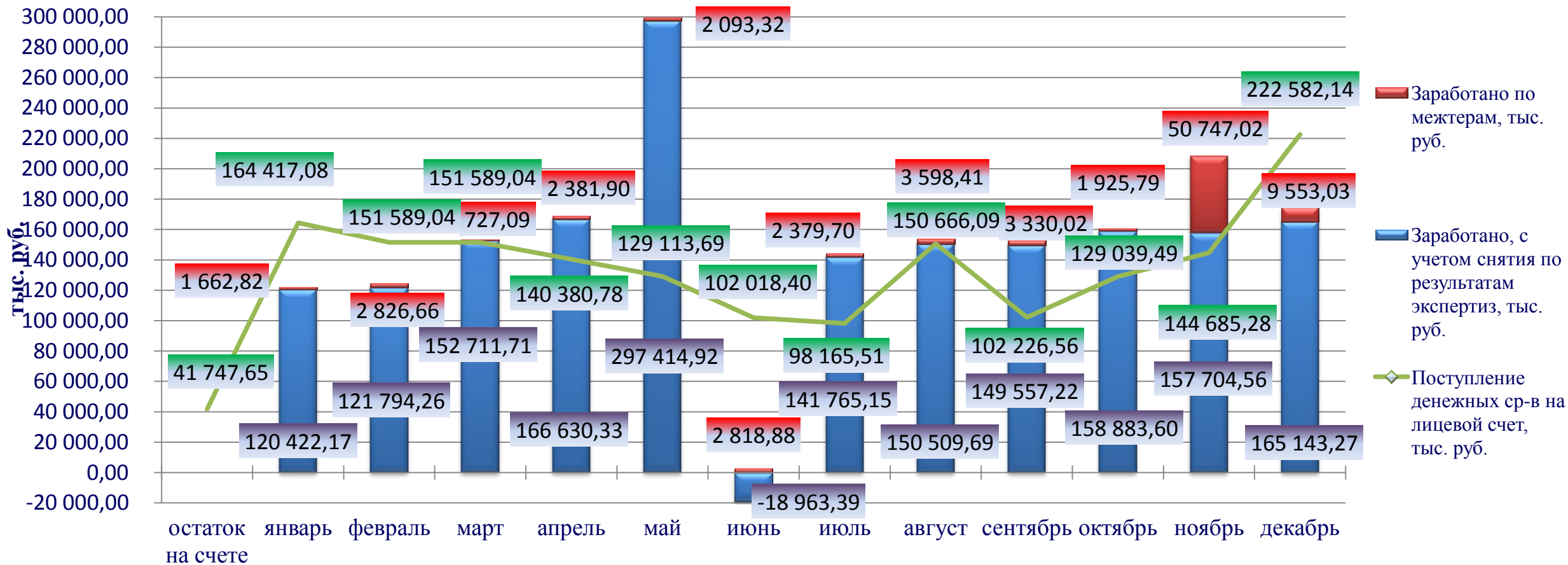
№ КСГ	Наименование КСГ	Тарифы на 01.01.2020 год	Тарифы на 01.01.2021 год	Тарифы на 01.02.2022 год	К уровню 2020г.	Утвержденный план на 2022г.	Финансовый план с учетом утвержденных тарифов		Сравнение фин. плана в ценах 2022 к 2020г.г.
							в ценах 2020г.	в ценах 2022г.	
st19.102	ЗНО лимфоидной и кроветворной тканей, лекарственная терапия с применением отдельных препаратов (по перечню), взрослые (уровень 6)	563 873,49	485 389,69	532 907,94	95%	12	6 766 481,88	6 394 895,28	- 371 586,60
st36.008	Интенсивная терапия пациентов с нейрогенными нарушениями жизненно важных функций, нуждающихся в их длительном искусственном замещении	530 824,89	431 625,89	439 806,70	83%	10	5 308 248,90	4 398 067,00	- 910 181,90
st19.101	ЗНО лимфоидной и кроветворной тканей, лекарственная терапия с применением отдельных препаратов (по перечню), взрослые (уровень 5)	443 085,24	376 148,24	443 389,46	100%	16	7 089 363,84	7 094 231,36	4 867,52
st19.100	ЗНО лимфоидной и кроветворной тканей, лекарственная терапия с применением отдельных препаратов (по перечню), взрослые (уровень 4)	371 723,66	309 114,51	366 578,14	99%	45	16 727 564,70	16 496 016,30	- 231 548,40
st19.099	ЗНО лимфоидной и кроветворной тканей, лекарственная терапия с применением отдельных препаратов (по перечню), взрослые (уровень 3)	295 390,16	268 993,42	250 003,26	85%	80	23 631 212,80	20 000 260,80	- 3 630 952,00
st33.007	Ожоги (уровень 5)	324 929,18	264 207,36	269 215,01	83%	3	974 787,54	807 645,03	- 167 142,51
st17.003	Лечение новорожденных с тяжелой патологией с применением аппаратных методов поддержки или замещения витальных функций	216 424,47	216 457,20	224 143,91	104%	94	20 343 900,18	21 069 527,54	725 627,36
st19.096	ЗНО лимфоидной и кроветворной тканей, лекарственная терапия, взрослые (уровень 3)	221 981,32	209 847,01	207 300,39	93%	110	24 417 945,20	22 803 042,90	- 1 614 902,30
st19.098	ЗНО лимфоидной и кроветворной тканей, лекарственная терапия с применением отдельных препаратов (по перечню), взрослые (уровень 2)	209 990,23	188 264,81	157 328,45	75%	120	25 198 827,60	18 879 414,00	- 6 319 413,60
st25.012	Операции на сосудах (уровень 5)	208 235,44	169 321,01	172 530,23	83%	35	7 288 240,40	6 038 558,05	- 1 249 682,35
st29.007	Тяжелая множественная и сочетанная травма (политравма)	206 773,11	168 131,96	171 318,64	83%	34	7 030 285,74	5 824 833,76	- 1 205 451,98
st16.005	Сотрясение головного мозга	7 978,60	9 512,42	8 613,09	108%	36	287 229,60	310 071,24	22 841,64
st02.010	Операции на женских половых органах (уровень 1)	9 124,92	9 274,61	9 450,39	104%	480	4 379 961,60	4 536 187,20	156 225,60
st02.002	Беременность, закончившаяся абортным исходом	6 283,15	6 658,69	6 041,76	96%	110	691 146,50	664 593,60	- 26 552,90
st03.002	Ангионевротический отек, анафилактический шок	6 731,94	6 420,88	5 825,98	87%	8	53 855,52	46 607,84	- 7 247,68
						23 600,00	1 214 374 086,77	1 065 735 638,80	-148 638 447,97

без учета инфляции за 2 года и роста ФОП

Динамика поступления денежных средств (тыс. руб.)



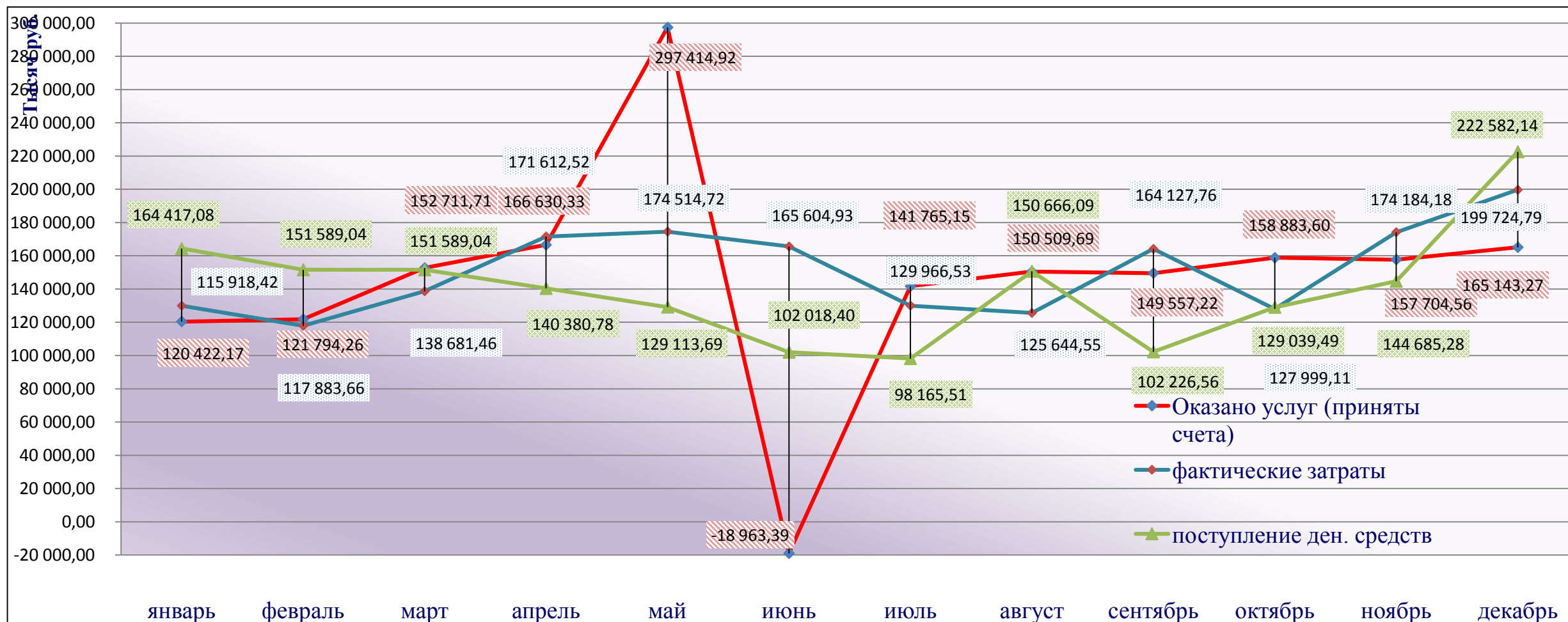
Вологодская областная
библиотека



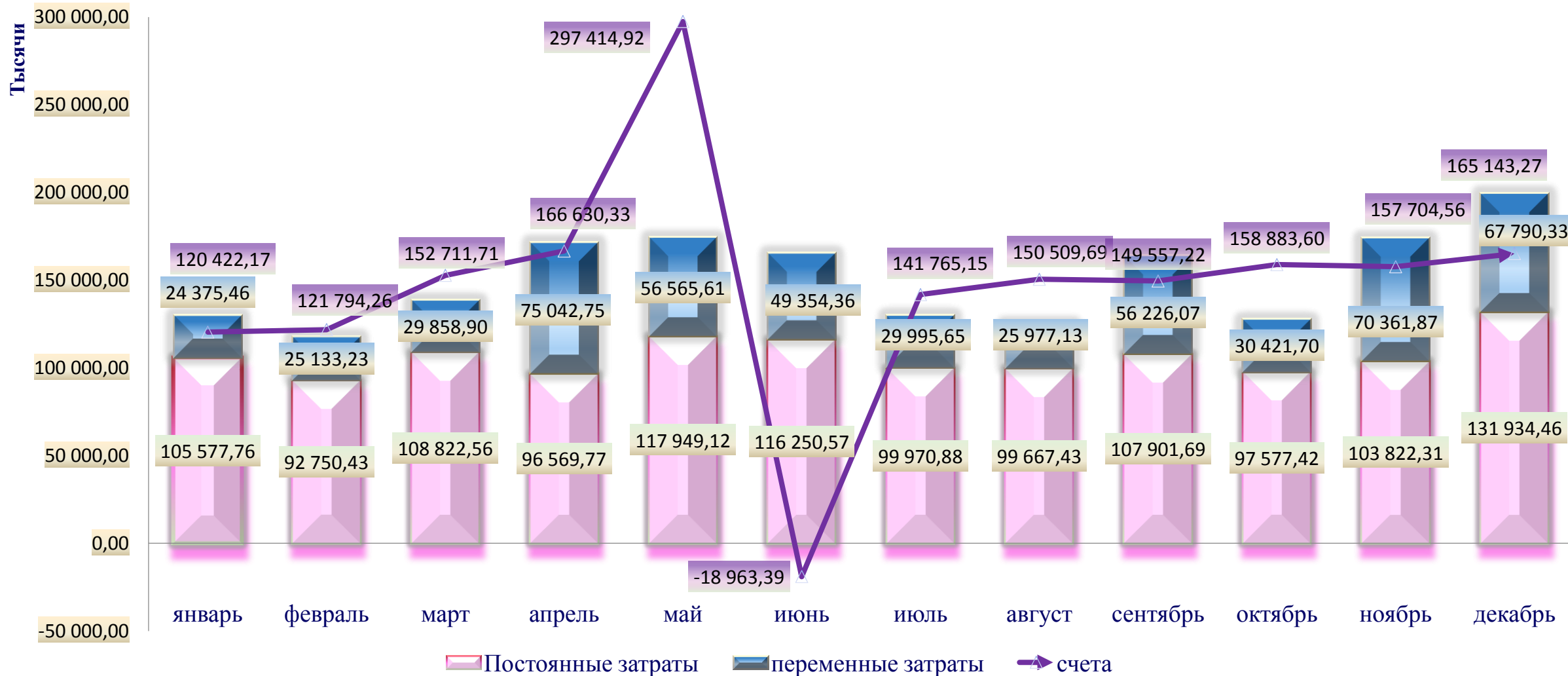
Соотношение поступления денежных средств, выставленных счетов за медицинские услуги и фактических затрат, тыс. руб.



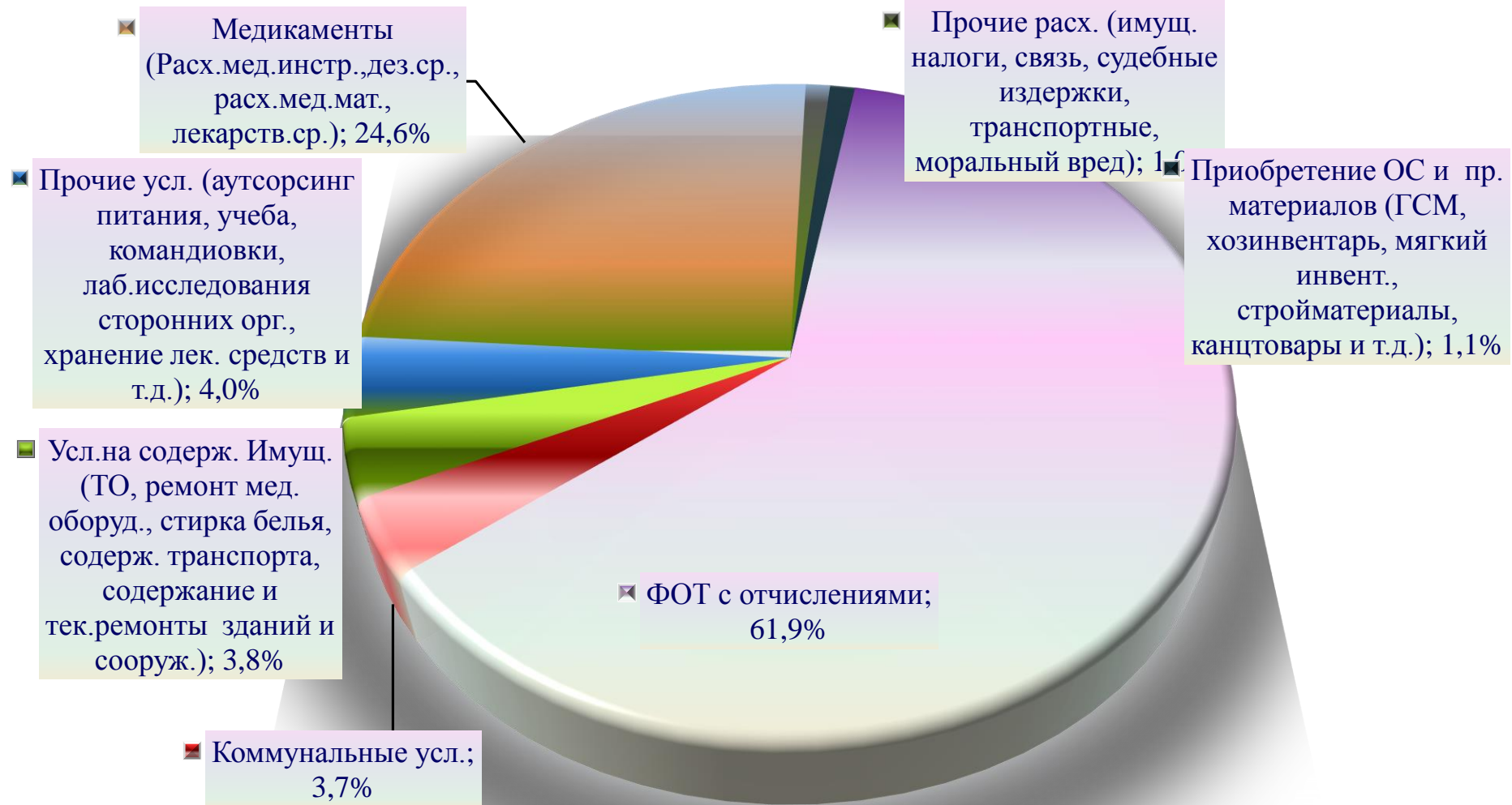
Вологодская областная
клиническая больница



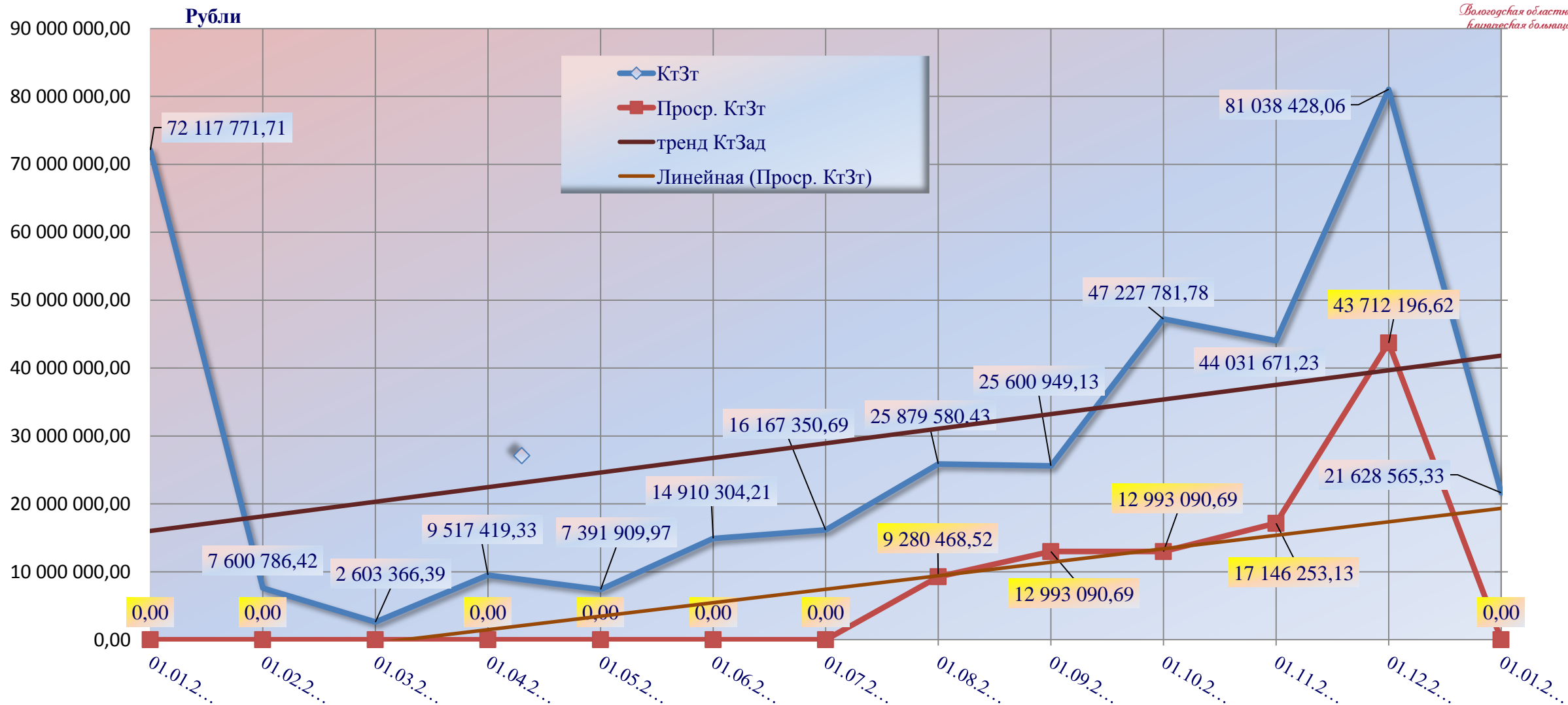
Соотношение выставленных счетов за медицинские услуги и фактических затрат в разрезе постоянных и переменных, тыс. руб.



СТРУКТУРА РАСХОДОВ ОМС



ДИНАМИКА КРЕДИТОРСКОЙ ЗАДОЛЖЕННОСТИ (ОМС) В 2022г.



СРЕДНЕМЕСЯЧНАЯ ЗАРАБОТНАЯ ПЛАТА СОТРУДНИКОВ



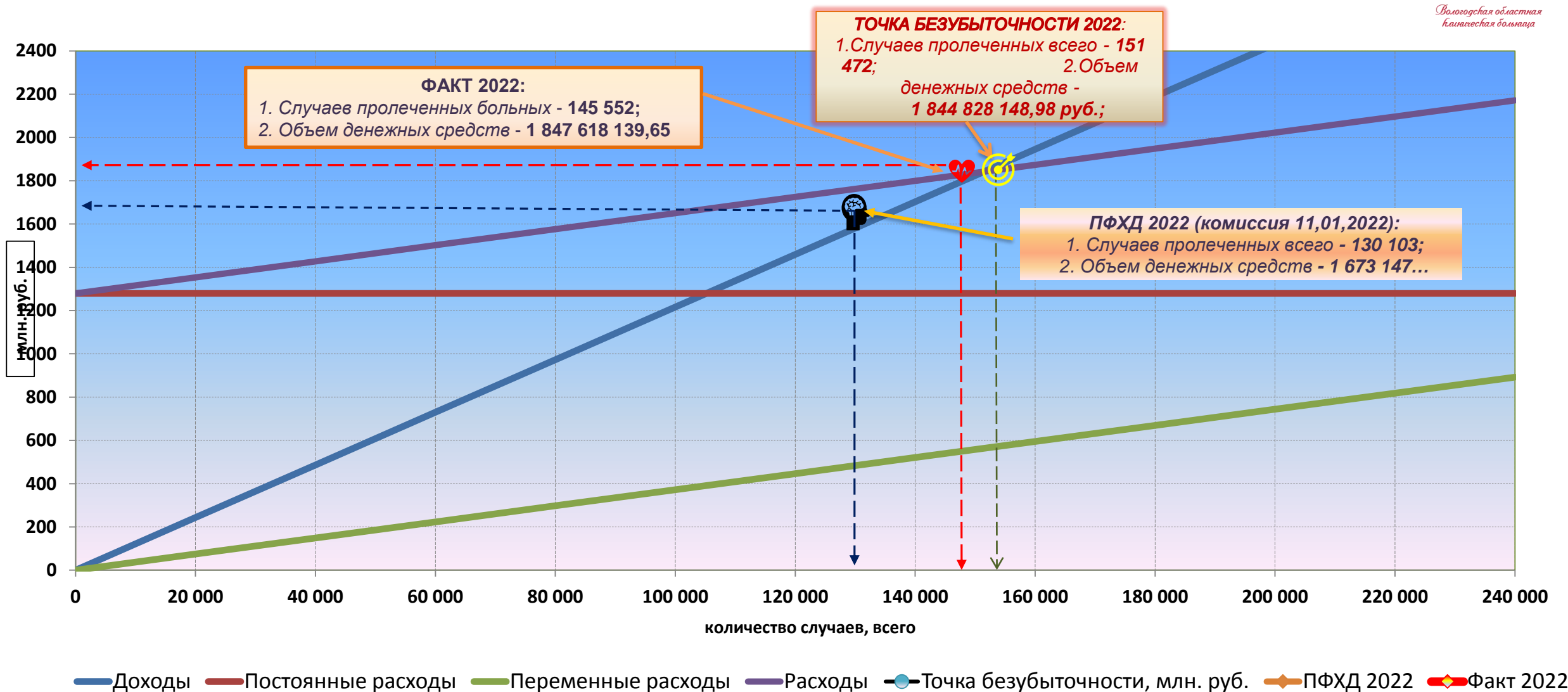
*Вологодская областная
клиническая больница*

Категория персонала	2021 год, тыс. руб.	2022 год, тыс. руб.	Изменение в 2022 году к 2021 году, %	Средняя з/плата по региону врачи 46,48	Исполнение дорожной карты
	Всего	Всего	Всего		
Врачи+ Специалисты с ВО	89,66	101,22	112,9	92,96	108,9
Средний медицинский персонал	51,02	55,36	108,5	46,48	119,1
Младший медицинский персонал	38,9	50,36	129,5	46,48	108,3
Прочий персонал	27,11	29,11	107,4		
Руководители	71,36	75,41	105,7		
Всего по учреждению	47,12	52,59	111,6		

Финансовый анализ (ОМС)



Вологодская областная
клиническая больница



Деятельность, приносящая дополнительный доход



Вологодская областная
Клиническая больница

Доход, тыс.руб.			
Источники	2020 г.	2021 г.	2022 г.
Платные услуги	19 053,55	30 830,54	38 370,17
ДМС	2 032,9	2 359,79	2 922,63
Ведомства	9180,26	12 669,86	17 615,66
Прочие поступления (в т.ч. аренда)	8 965,67	9 418,88	9 678,81
Родовые сертификаты	15 330,00	17 826,00	16 446,00
ВСЕГО	54 562,38	73 105,07	85 033,27



Основные причины снижающие финансовую устойчивость учреждения



№ п/п		Тыс. руб.
1	Отсутствие корректировки в 2022 году Тарифов по стационару по отношению к началу 2020г. (снижение в 2021г. на 16-20% и рост в 2022г. только на 5-6%)	148 638,45
2	Долг перед страховой компанией СОГАЗ-МЕД по итогам 2020 года	15 000,00
3	Рост ФОТ в связи организацией дополнительных дежурных постов для приема пациентов поступающих по скорой в БУЗ ВО «ВОКБ» из за перепрофилирования Городских больниц для оказания экстренной медицинской помощи в круглосуточном режиме (нейрохир.; ЧЛХ; ССХ; Урол. в 2020г.)	25 000,00
4	Потери учреждения из за разницы тарифов при оказании экстренной медицинской помощи.	35 000,00
5	Оказание неотложной (амбулаторной) помощи, отсутствие достаточных объемов кроме ЛОР службы (ежедневно более 100 обращений остающихся без компенсации расходов учреждения) по итогам года не оплачено 8 097случаев на 9 039,98 тыс. руб.).	9 039,98
6	Рост тарифов на медикаменты и иные закупки 4% от плана закупок (объеме закупа товаров и услуг по ОМС - 737 012,4 тыс. руб.*4%= 29 480,5)	29 480,50
7	Рост заработной платы на 10% с 01.09.2021г. и рост показателя средней заработной платы по региону утвержденной Постановлением Правительства ВО с 01.10.2021г. для исполнения Указов Президента	85 000,00
	Итого выпадающие доходы (неучтенные расходы)	347 158,93

МЕРОПРИЯТИЯ СОХРАНЕНИЯ ФИНАНСОВОЙ УСТОЙЧИВОСТИ В 2022 ГОДУ
(ликвидация просроченной кредиторской задолженности)

Решения ДЗО (за счет выделения дополнительного финансирования из областного бюджета и ТП ОМС в 4 кв.2022г.)

1. 24,1 млн. рублей на выполнение дорожной карты по медицинскому персоналу
2. 55,9 млн. рублей за счет межбюджетного трансферта из областного бюджета ТФ ОМС на ВМП II группы
3. 16,0 млн. рублей оплата по ОМС выставленных счетов с учетом их фактического исполнения
4. 47,8 млн. рублей на погашение просроченной задолженности за счет субсидии на иные цели

Итого 143,8 млн.руб.

(оптимизационные мероприятия) БУЗ ВО "ВОКБ»

1. 41,0 млн. рублей расторжения ранее заключенных контрактов по учреждению
2. 15,0 млн. рублей оптимизация штатного расписания учреждения
3. 147,35 млн. рублей экономия от проведения конкурсных процедур и иные менее значимые оптимизационные мероприятия. Итого 203,4 млн руб

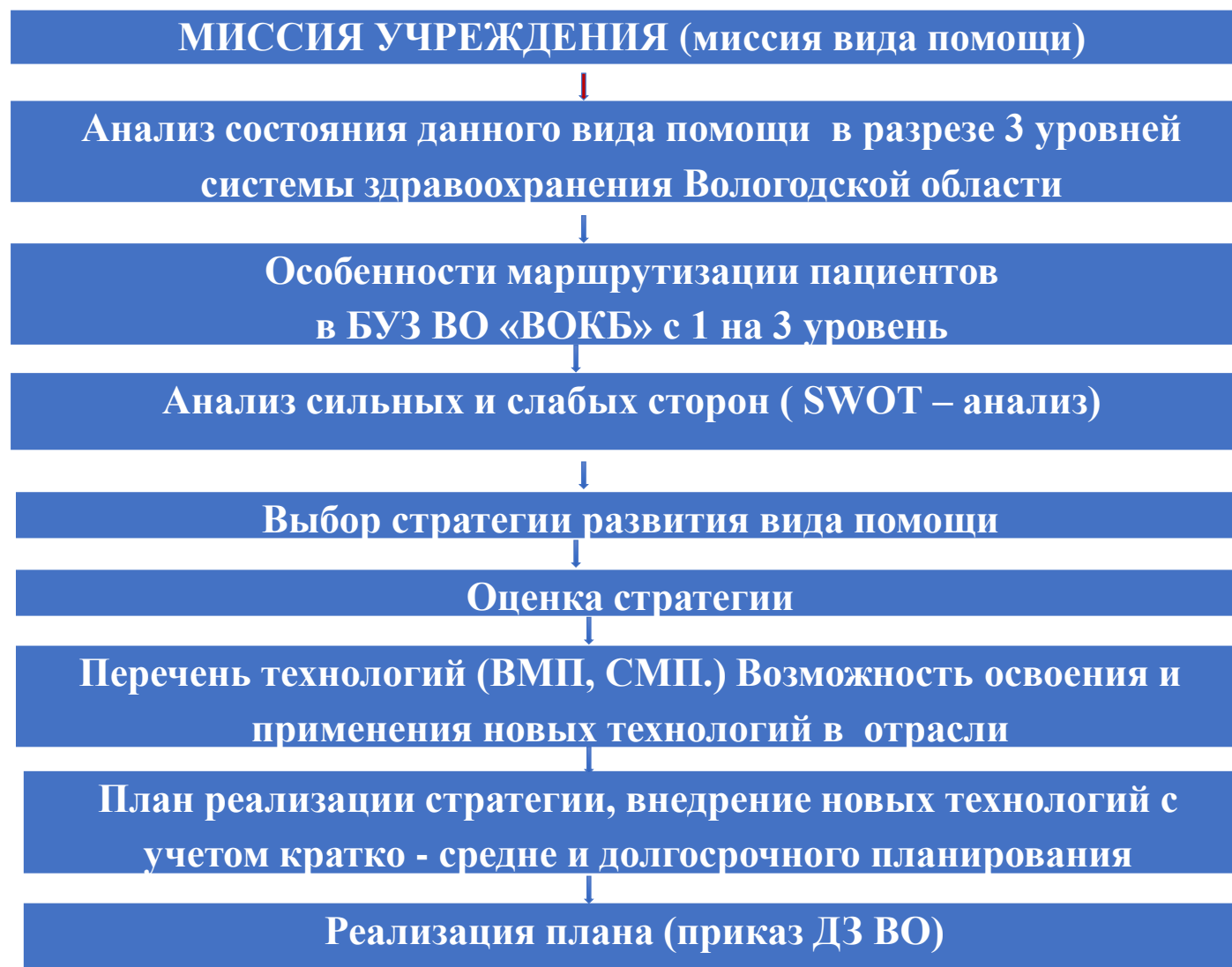
Итого 347,2 млн руб.

На 30.12.2022 г. ПКЗ закрыта полностью.

Приказ Минздрава России от 21.01.2022 N 19н «Об утверждении Типового положения о краевой (республиканской, областной, окружной) больнице»

- 1) Организация работы главных внештатных специалистов
- 2) Анализ и оценка организации оказания медицинской помощи в субъекте с выработкой рекомендаций организациям
- 3) Проведение на базе Больницы региональных клинико-экспертных комиссий, комиссий по изучению летальных исходов и клинико-анатомических конференций, организационно-методическое сопровождение их реализации в медицинских организациях, расположенных в Вологодской области
- 4) Реализация мероприятий, направленных на профилактику неинфекционных заболеваний, и формирование здорового образа жизни, включая повышение охвата населения профилактическими осмотрами и диспансеризацией, пропаганды здорового образа жизни медицинскими работниками, повышение охвата профилактическим консультированием с целью ранней и наиболее полной коррекции выявленных поведенческих и биологических факторов риска
- 5) Сопровождение внедрения в медицинские организации, расположенные в Вологодской области, системы менеджмента качества
- 6) Определение подходов по внедрению инструментов «бережливого производства» в медицинских организациях, расположенных в Вологодской области
- 7) Методическое сопровождение внедрения и развития медицинских информационных систем в медицинских организациях, расположенных в Вологодской области.

МЕТОДОЛОГИЯ РАЗРАБОТКИ СТРАТЕГИИ ВИДА ПОМОЩИ



**ИТОГИ ОРГАНИЗАЦИОННО-МЕТОДИЧЕСКОЙ РАБОТЫ
БУЗ ВО ВОЛОГОДСКОЙ ОБЛАСТНОЙ КЛИНИЧЕСКОЙ БОЛЬНИЦЫ
ЗА 2020- 2022 ГОДЫ**



№ п/п	Проведено мероприятий (основные направления)	Всего за 2020г.	Всего за 2021г.	Всего за 2022г.
1.	Экспертная оценка амбулаторных карт медицинских организаций области.	350	384	6818
2.	Экспертная оценка аттестационных дел.	40	55	65
3.	Направлено пациентов на обследование и лечение в федеральные клиники.	240	322	236
6.	Выполнено плановых выездов в ЦРБ с консультативной целью	71	287	277
4.	Принято пациентов в ЦРБ.	1826	5906	7129
5.	Организовано областных совещаний, конференций, «Круглых столов».	3	10	18
6.	Подготовлены проекты информационных писем (приказов) ДЗО.	11	16	19
7.	Оказана практическая помощь в работе мед. организациям (специалистам) области.	90	447	306
8.	Организовано «Дней специалиста»	7	12	12
9.	Количество выступлений специалистов на радио, ТВ.	6	5	5
10.	Работа на телефоне «здоровья» БУЗ ВО «ВОЦМП».	4	13	14
11.	Организация стажировки на базе больницы специалистов из медицинских организаций области	7	12	14
12.	Участие в работе совещаний, рабочих групп, коллегий ДЗО.	7	10	3
13.	Лицензирование медицинской помощи	12	6	2

ПОКАЗАТЕЛИ РАБОТЫ ХИРУРГИЧЕСКИХ ОТДЕЛЕНИЙ



Отделения	Число коек	Пролечено больных	Занятость коек	Средний койко-день пребывания на койке	Выполнение плана пролеч. больных %
Хирургическое	51	1840	254,7	5,3	116
ЧЛХ	21	953	439	9,4	121
Отделение сложных нарушений ритма	21	989	285	6,9	136
Урологическое	50	1608	369	11,0	129
Травматология № 1	66	1086	212	12,9	88
Травматология № 2	32	997	297	9,0	100
Нейрохирургическое	51	1113	340	11,2	98
Оториноларингология	46	1464	225,3	7,0	113
Сосудистая хирургия	21	824	325,8	8,3	103

Показатели работы хирургических отделений



Отделение	Занятость койки	Средн. к/день	Выполн. плана прол. б-ых	Хирургическая акт.		Сред. к/д до опер.		П/опер. осложн.	П/опер. летальность %
				2021	2022	2021	2022		
Хирургия	254,7	5,3	116	82,4	84,7	1,1	1,1	2,3	1,6
ЧЛХ	439	9,4	121	88	91,7	2	2	0,6	0,11
Отделение сложных нарушений ритма	285	6,9	136	43,1	55,8	1,3	1,2	0	0,61
Урология	369	11	129	65,3	98,4	4,1	4,1	0,2	0,08
Травматология	212	12,9	88	65,5	63,2	6,2	6,0	0,1	0,14
НХО	340	11,2	97,6	57,5	64	3,2	3,2	2	6,3
Оториноларингология	225	7	112,7	66,8	75,2	1,2	1,2	0	0
Сосудистая хирургия	325,8	8,3	103	70	97,7	1,5	1,3	0,1	0,5
Травматология 2	297	9	99,6	98,5	98,6	2,8	2,1	0,09	0,74
Всего:	305,3	9	111,4	70,8	81,1	2,6	2,5	0,6	1,2

КОЛИЧЕСТВО ОПЕРАЦИЙ

Отделения	2020г	2021г	2022г
Хирургия	1440	2194	1976
ЧЛХ	933	1264	1337
Отделение сложных нарушений ритма	337	387	1009
Урология	1127	1056	1360
Травматология	430	710	735
НХО	584	677	761
Оториноларингология	691	1363	1106
Сосудистая хирургия	420	607	894
Сосудистый центр	1753	2251	3509
Травматология 2	1013	1507	1129
ВСЕГО:	9488	12016	13416



ПОКАЗАТЕЛИ РАБОТЫ ХИРУРГИЧЕСКИХ ОТДЕЛЕНИЙ



Вологодская областная
клиническая больница

Отделения	Число коек	Выбыло больных	Занятость коек	Ср. к-день пребывания на койке
ИТИР № 1	9	755	270	2,1
ИТИР № 2	6	489	258	4,9
ИТИР ТЦ	6	320	228	3,6
ИТИР ПЦ	12	299	301	6,2
ИТИР РСЦ	12	1751	312	2,1

ТРАВМАТОЛОГИЯ И ОРТОПЕДИЯ (технологии)



Вологодская областная
Клиническая больница

Операционная №4

Технологии

Отделение травматологии и ортопедии №2



1. Реконструктивные и декомпрессивные операции при травмах и заболеваниях позвоночника с резекцией позвонков, корригирующей вертебротомией с использованием протезов тел позвонков и межпозвонковых дисков, костного цемента и остеозамещающих материалов с применением погружных и наружных фиксирующих устройств
2. Пластика крупных суставов конечностей с восстановлением целостности внутрисуставных образований, замещением костно-хрящевых дефектов синтетическими и биологическими материалами
3. Реконструктивно-пластические операции при комбинированных дефектах и деформациях дистальных отделов конечностей с использованием чрескостных аппаратов и прецизионной техники, а также замещением мягкотканых и костных хрящевых дефектов синтетическими и биологическими материалами
4. Реконструктивно-пластические операции на костях таза верхних и нижних конечностей с использованием погружных или наружных фиксирующих устройств, синтетических и биологических остеозамещающих материалов, компьютерной навигации
5. Эндопротезирование суставов конечностей



НЕЙРОХИРУРГИЯ (ТЕХНОЛОГИИ)



Вологодская областная
клиническая больница

Операционная №3

Технологии

Отделение нейрохирургии



1. Удаление опухоли с применением интраоперационной навигации
2. Ликворшунтирующие операции, в том числе с индивидуальным подбором ликворшунтирующих систем
3. Декомпрессивно-стабилизирующее вмешательство с резекцией позвонка, межпозвонкового диска, связочных элементов сегмента позвоночника из заднего или вентрального доступов, с фиксацией позвоночника, с использованием костной пластики (спондилодеза), погружных имплантатов и стабилизирующих систем (ригидных или динамических) при помощи микроскопа, эндоскопической техники и малоинвазивного инструментария



УРОЛОГИЯ (технологии)



Вологодская областная
клиническая больница

ОПЕРАЦИОННАЯ №7

ТЕХНОЛОГИИ

ОТДЕЛЕНИЕ УРОЛОГИИ



1. Реконструктивно-пластические операции на органах мочеполовой системы, включающие кишечную пластику мочевых путей. Реимплантацию мочеточников, пластику мочевых путей с использованием аутологичных лоскутов, коррекцию урогенитальных свищей
2. Оперативные вмешательства с использованием лапароскопической техники
3. Перкутанная нефролитолапексия в сочетании с дистанционной литротрипсией
4. Оперативные вмешательства на органах мочеполовой системы с имплантацией синтетических сложных и сетчатых протезов



ПОКАЗАТЕЛИ РАБОТЫ ТЕРАПЕВТИЧЕСКИХ ОТДЕЛЕНИЙ



Вологодская областная
клиническая больница

Отделения	Число коек	Средний к/день	Занятость коек	Оборот койки	Пролечено больных	Выполнение плана пролеченных больных %
Ревматологическое	38	8,8	264,0	30,0	1050	134,6
Гематологическое	31	10,4	338,4	32,7	919	127,6
Эндокринологическое	36	9,9	210,5	21,4	737	99,6
Нефрологическое	29	11,3	232,4	20,6	596	99,3
Неврологическое	55	13,7	253,2	18,5	1019	97,0
Пульмонологическое	33	9,7	204,3	21,2	694	93,8
Гастроэнтерологическое	29	11,4	276,9	24,3	645	93,5

ТЕРАПЕВТИЧЕСКАЯ СЛУЖБА

ДНЕВНОЙ СТАЦИОНАР



Отделения	Плановое количество пролеченных больных	Фактическое количество пролеченных больных	Выполнение плана %
Гематологическое	267	456	171
Ревматологическое	350	397	113
Всего	617	853	138

Показатели работы параклинических служб



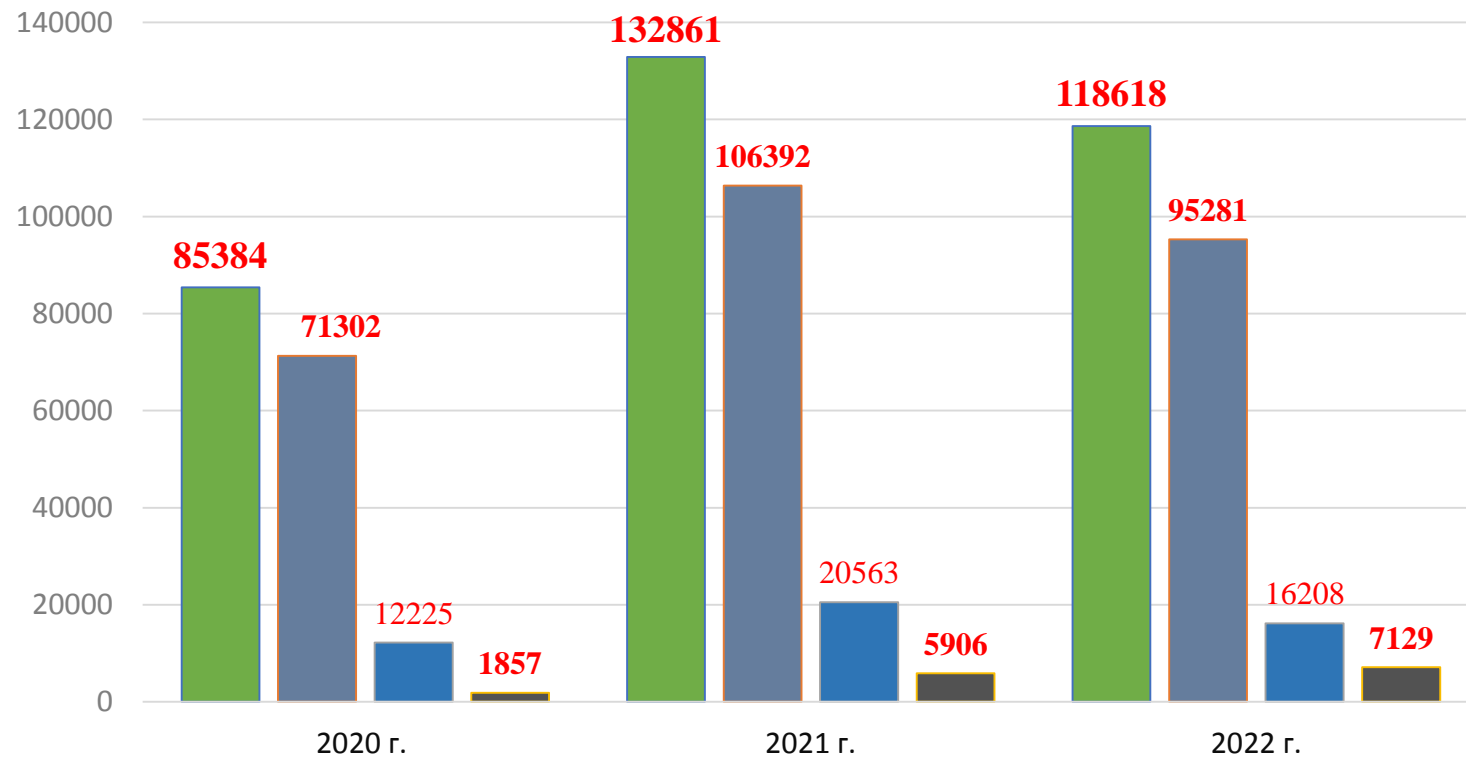
Вологодская областная
клиническая больница

Показатели		Единица измерения	План	Факт	% выполнения
Клинико-диагностическая лаборатория		усл.ед.	358735	632353	176,3
Бактериологическая лаборатория		усл. ед.	109563	162034	147,9
Серологическая лаборатория		усл.ед.	25949	36671	141,3
Рентген		мин.	655344	624707	95,3
Компьютерный томограф		мин.	283392	369360	130,3
Функциональная диагностика	врачи	усл.ед.	75976	78390	103,2
	средний м\персонал	усл.ед.	108537	155684	143,4
Эндоскопическое отделение		усл.ед.	39182	52585	134,2

АМБУЛАТОРНО-ПОЛИКЛИНИЧЕСКАЯ ПОМОЩЬ



Вологодская областная
клиническая больница



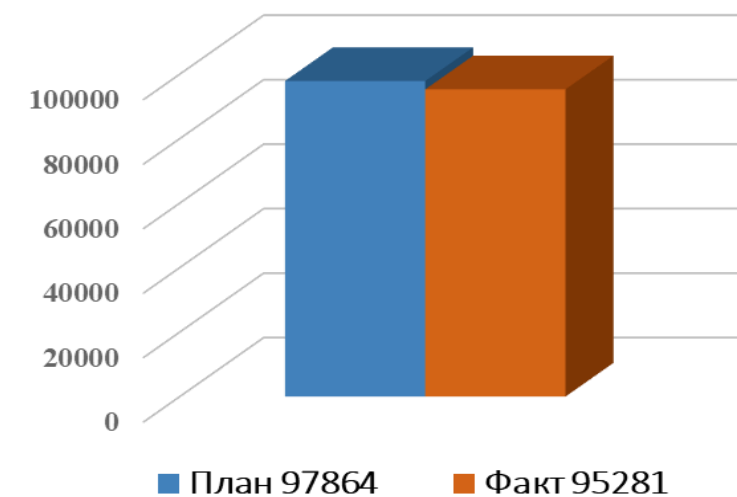
■ Итого

■ ПДО (неотложная помощь)

■ Консультативная поликлиника

■ Выезд в ЦРБ

Выполнение плановых объемов за 2022 г. в консультативной поликлинике (в посещениях)



■ План 97864

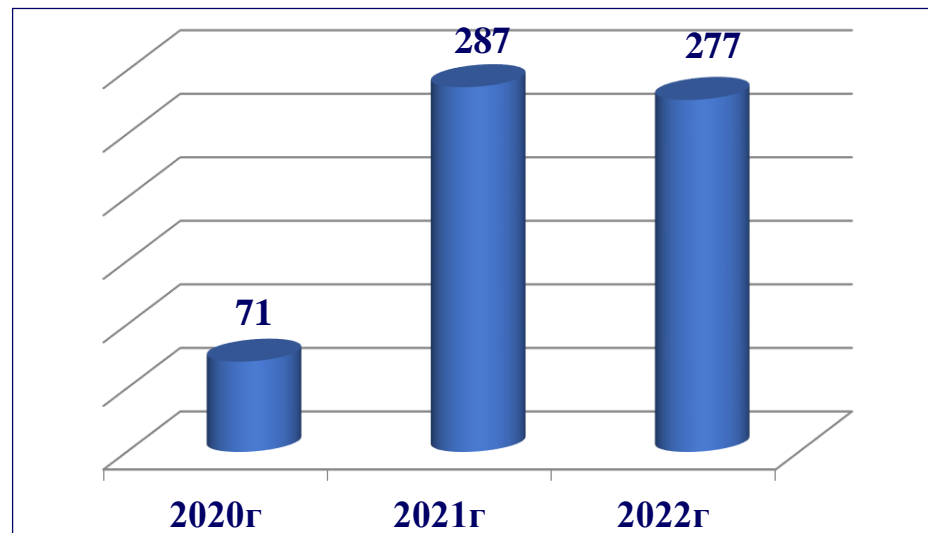
■ Факт 95281

ОРГАНИЗАЦИЯ ВЫЕЗДНОЙ КОНСУЛЬТАТИВНОЙ МЕДИЦИНСКОЙ ПОМОЩИ В РАЙОНАХ ОБЛАСТИ

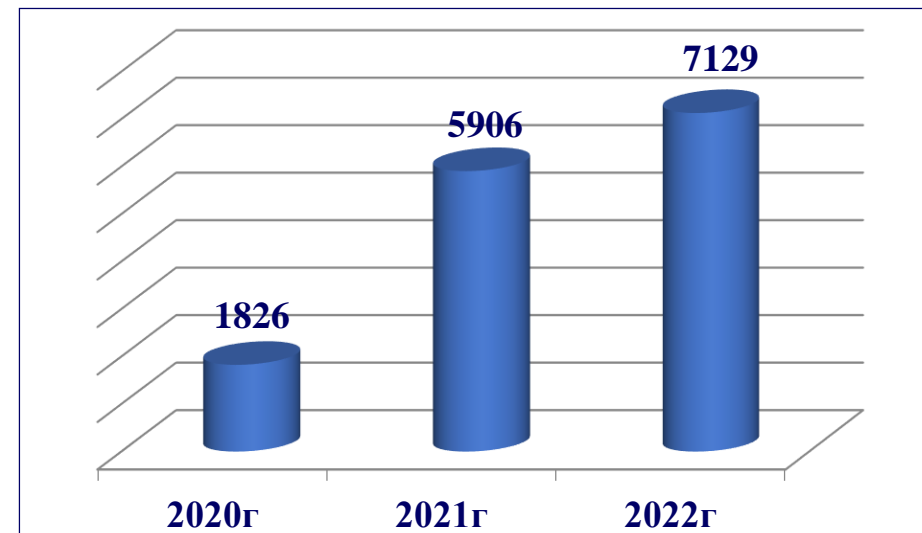


Вологодская областная
клиническая больница

Выезды специалистов



Пациенты



+ 1223
пациента
+21%



ПЕРИНАТАЛЬНЫЙ ЦЕНТР



Вологодская областная
клиническая больница

Показатели	Показатели		
	2020г	2021г	2022г
Число коек для беременных и рожениц	71	71	71
Число коек патологии беременности	27	27	27
Число родов	2657	3064	3036
в т.ч.: в сроке 22-27 недель беременности	30	39	26
в сроке 28-36 недель	250	251	275
в сроке 42 недели и более	1	2	4
в т.ч роды у женщин после ЭКО	113	140	133
индуцированные роды	125	106	178



ПЕРИНАТАЛЬНЫЙ ЦЕНТР

Показатели	2020г	2021г	2022г
Число акушерских операций:	893	1059	1029
Кесарево сечение	875	1039	1002
Вакуум-экстракция плода	23	20	25
Выполнено ампутаций матки экстирпаций	7	5	2
% кесарева сечения	33,6	33,9	33

ПОКАЗАТЕЛИ РАБОТЫ ОТДЕЛЕНИЯ НОВОРОЖДЕННЫХ



Вологодская областная
клиническая больница

Показатели	2020 г	2021г	2022г
Родилось детей	2747	3167	3105
Родилось живыми	2732	3141	3089
Родилось недоношенных детей	323	338	318
- живыми	314	318	307
- мертвыми	9	20	11

ПЕРИНАТАЛЬНАЯ СМЕРТНОСТЬ (АБС.)



*Вологодская областная
качественная больница*

	2020г.	2021г.	2022г.
Аntenатальная смертность	15	26	16
Ранняя неонатальная смертность	13	16	6

ОРИТ НОВОРОЖДЕННЫХ

	2020г	2021г	2022г
Количество детей, прошедших через ОРИТ	235	268	299
Доношенные	32 (13,6 %)	51 (19,0%)	88 (29,1%)
Недоношенные	203 (86,3 %)	217 (91,9%)	212 (70,9%)
Средний койко/день	7,5	10,1	6,2
Общий койко/день	1764	1935	1867
Работа койки	294	310,7	301,1



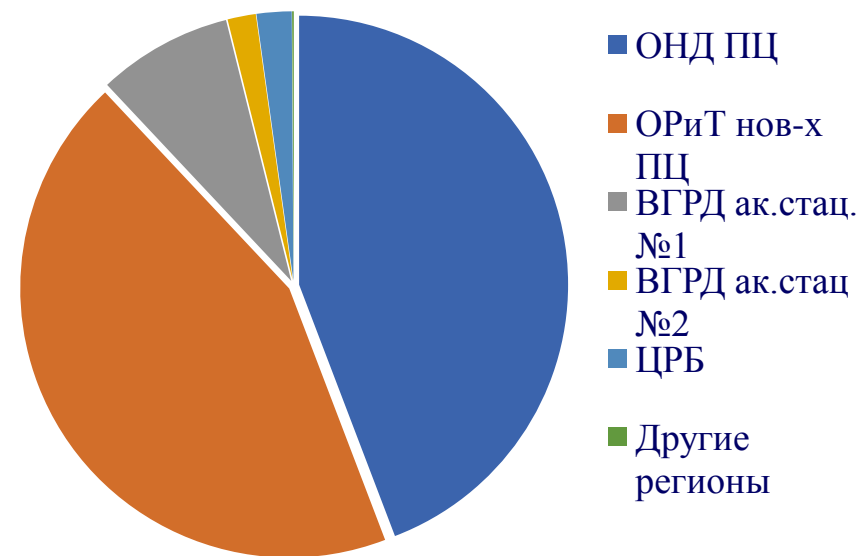
Волгоградская областная
детская больница



ОТДЕЛЕНИЕ ПАТОЛОГИИ НОВОРОЖДЕННЫХ И НЕДОНОШЕННЫХ ДЕТЕЙ (ОПННД)



	Всего (абс)	%
Выписано из ОПННД всего:	582 (35 коек)	
Поступивших из отделения новорожденных ПЦ	512	87,9
- поступивших из ОРИТН ПЦ	257	44,2
- поступивших из ОН ПЦ	255	43,8
Поступивших из ВГРД	57	9,8
Поступивших из ЦРБ	12	2,1
Поступивших из др. региона	1	0,2
Летальность (человек)	1	0
Занятость	116,37	219,2

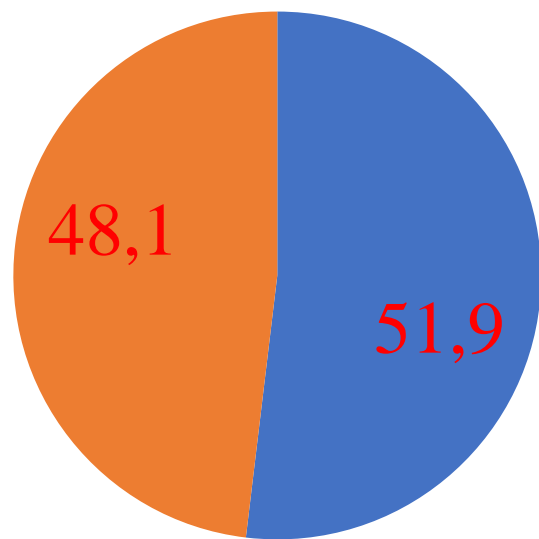


ГИНЕКОЛОГИЧЕСКОЕ ОТДЕЛЕНИЕ



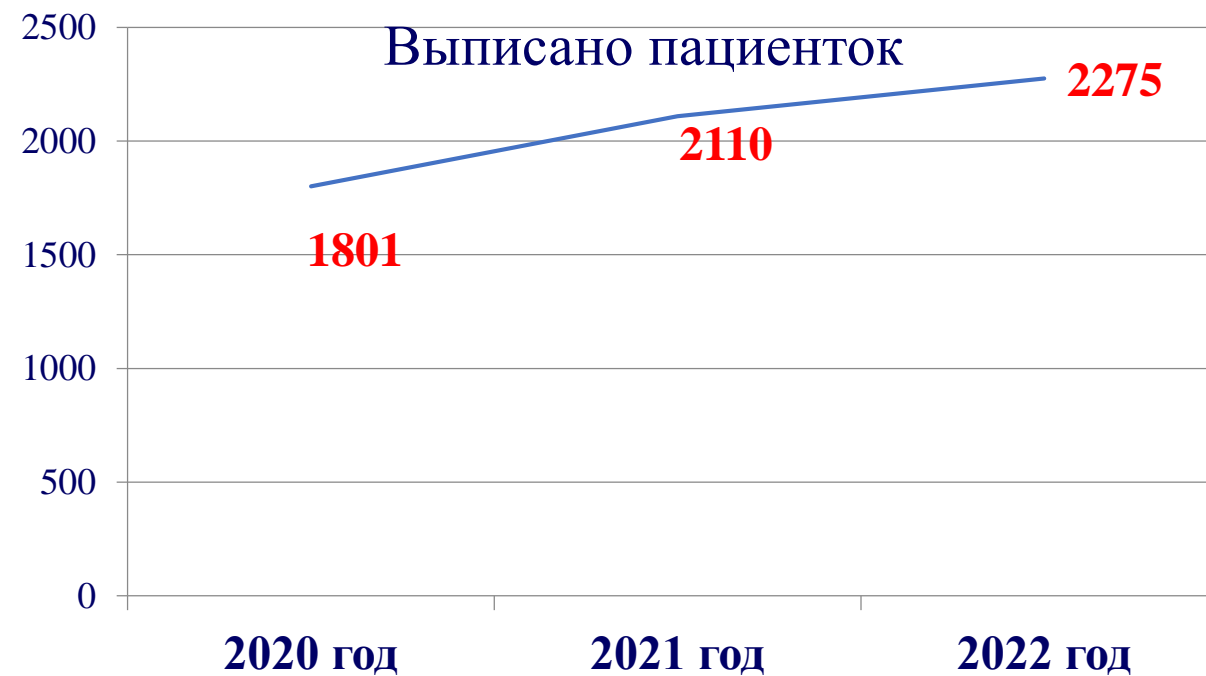
Вологодская областная
клиническая больница

Госпитализация (%)



■ Плановая

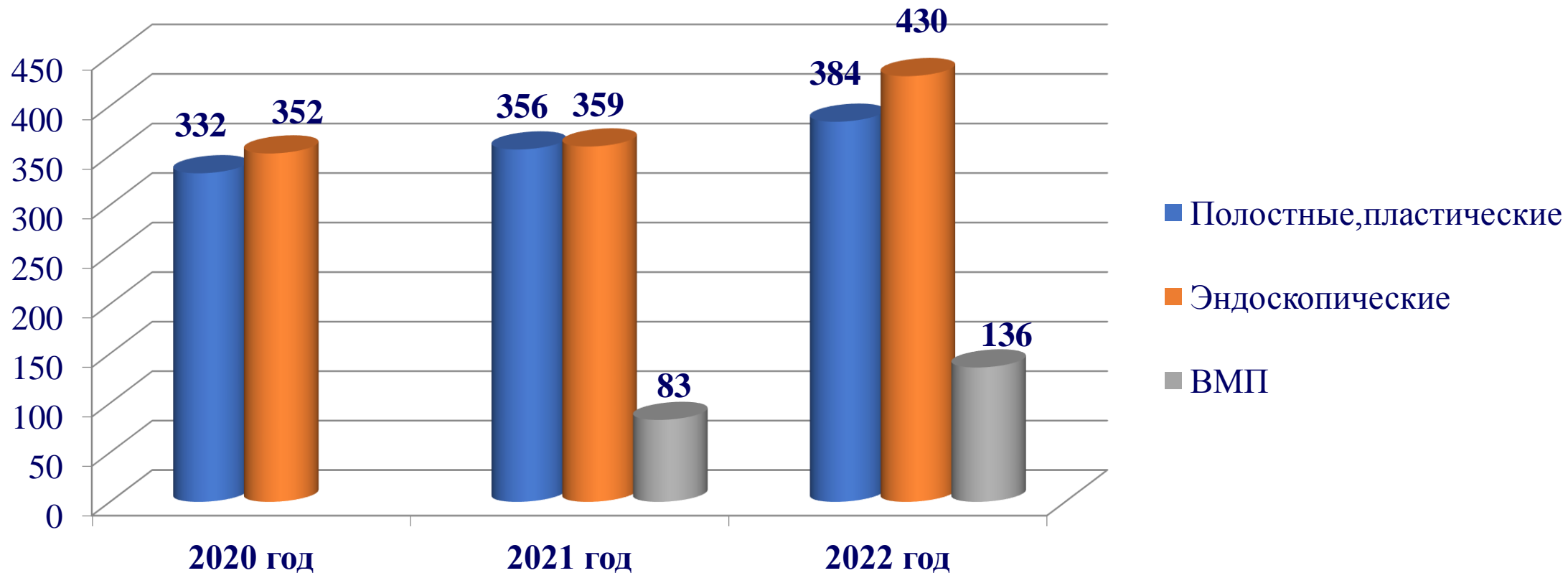
■ Экстренная



ГИНЕКОЛОГИЧЕСКОЕ ОТДЕЛЕНИЕ



ОПЕРАЦИИ



КЛИНИКО-ДИАГНОСТИЧЕСКОЕ ОТДЕЛЕНИЕ ПЕРИНАТАЛЬНОГО ЦЕНТРА



Вологодская областная
клиническая больница

Показатель	2021 г.	2022 г.
Принято беременных всего	1973	2645
Из них:		
в 1 триместре	575	624
во 2 триместре	558	822
в 3 триместре	569	845
Консультативные приемы	271	354
Детский гинеколог	139	102
невролог	12	33
эндокринолог	43	0
уролог	25	15
Проведено ТМК	41 (33\8)	44
КТГ	501	811



ПОКАЗАТЕЛИ РАБОТЫ РЕГИОНАЛЬНОГО СОСУДИСТОГО ЦЕНТРА



Показатели	год	Число коек	План пролеченных больных	Факт пролечен ных больных	Средняя длительность лечения	Оборот койки	Выполнено койко дней	Больничная летальность в %
Неврологическое отделение для лечения ОНМК	2021	24	650	886	9,8	36,9	8 701	22
	2022		670	771	10,1	32,5	7 816	22
Отделение хирургического лечения сложных нарушений ритма сердца и ЭКС	2021	21	720	877	7,53	41,7	6 605	0,34
	2022		721	983	6,91	46,8	6 830	0,61
Кардиологическое отделение и кардиологическое отделение № 1	2021	74	1545	2 052	11,9	27,7	25 513	10,3
	2022		1850	2 183	10,6	29,1	23 143	6,61
АРО РСЦ	2021	12		1 671	2,24	139	3 734	18,86
	2022			1 751	2,14	146	3 752	15,3

ОТДЕЛЕНИЯ РЕНТГЕНХИРУРГИЧЕСКИХ МЕТОДОВ ДИАГНОСТИКИ И ЛЕЧЕНИЯ



Показатели	2020г.	2021г.	2022г.
Всего вмешательств	1753	3057	3509
Общее количество пациентов, подвергнутых эндоваскулярным вмешательствам	1753	2251	2421
Коронарография (количество исследований)	1617	1970	2310
Чрескожные коронарные вмешательства (всего)	712	777	1011
коронарная баллонная ангиопластика	23	37	38
стентирование коронарных артерий	673	716	958
попытка реканализации	16	24	15
ЭНДОВАСКУЛЯРНЫЕ (некоронарные) ВМЕШАТЕЛЬСТВА	185	310	188
Тромбаспирация/тромбэкстракция из мозговых артерий при ОНМК		4	35

ОПЕРАЦИИ В ОТДЕЛЕНИИ ХИРУРГИЧЕСКОГО ЛЕЧЕНИЯ СЛОЖНЫХ НАРУШЕНИЙ РИТМА СЕРДЦА И ЭКС



Вид оперативного вмешательства	Количество	
	2021г.	2022г.
Имплантация ЭКС	306	363
Первичная	158	225
Замена ЭКС	148	138
Замена электрода	2	9
РЧА	68	189
Другие	25	41
Всего:	399	593

Деятельность отделения ЭКМП



Вологодская областная
клиническая больница

Показатель/год	2019г	2020г	2021г	2022г
Количество вылетов	228	209	230	260
Полетные часы	840,59	746,9	811	932,6
Количество пациентов	464	395	534	648
Из них за пределы области	43	33	48	43



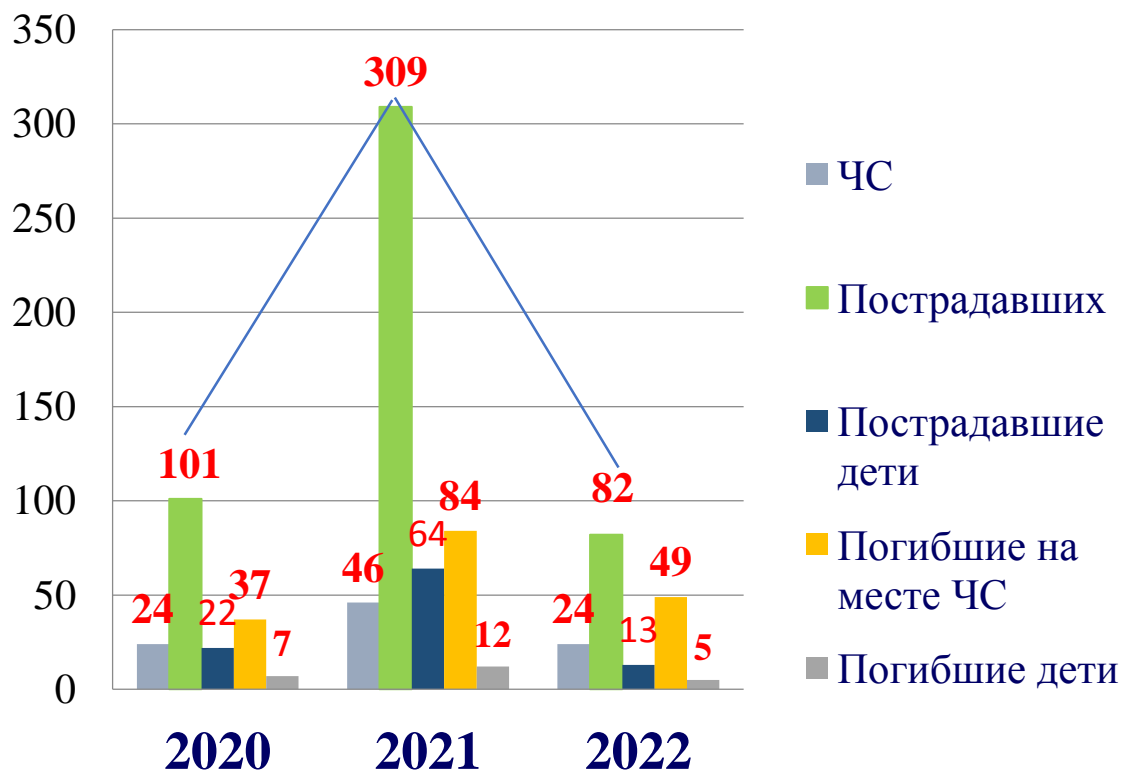
ТЦМК - мониторинг чрезвычайных ситуаций, пострадавших при ЧС и при ДТП на территории области



Вологодская областная
клиническая больница

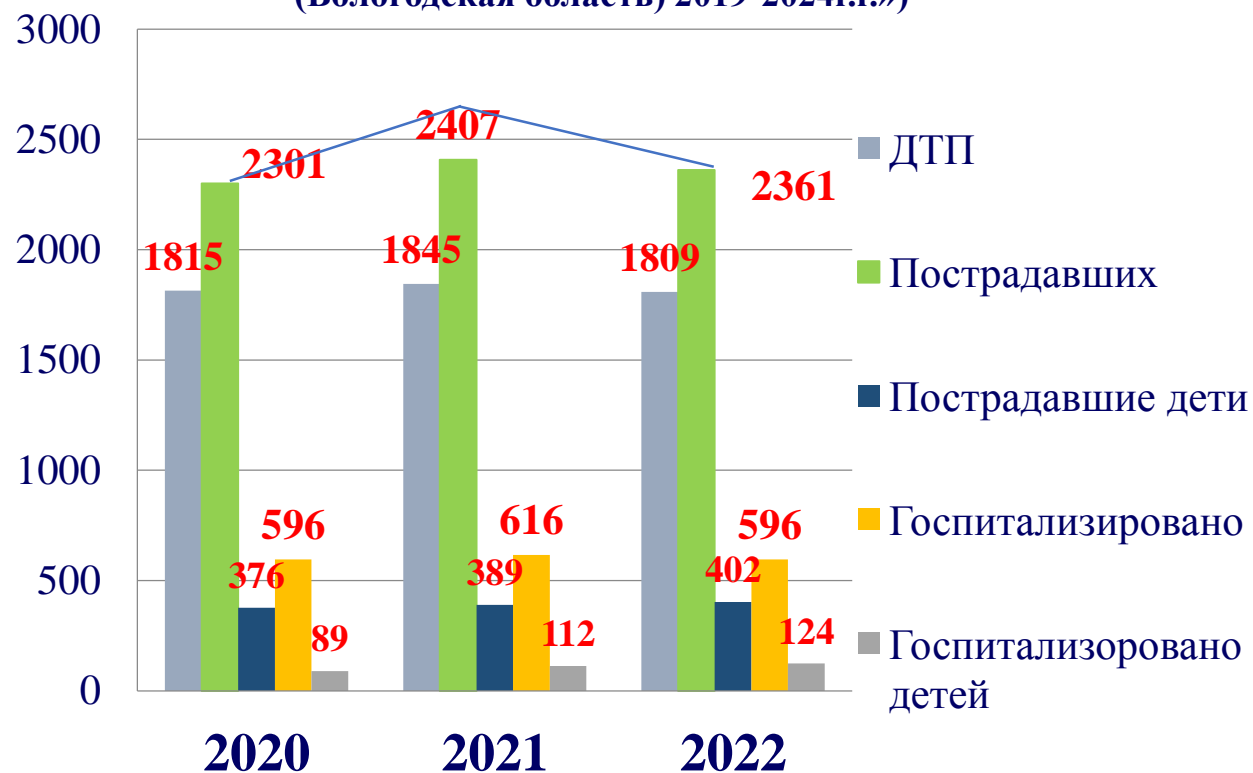
ЧС

(Приказ Минздрава РФ от 03.02.2005г. №112)



ДТП

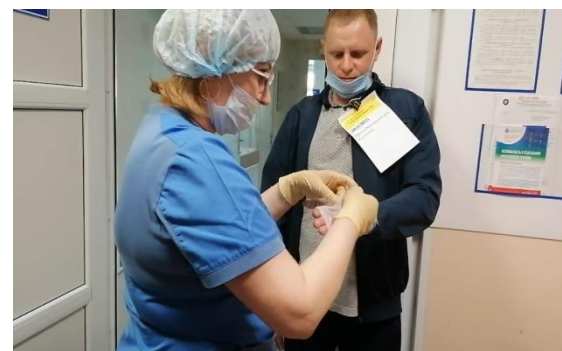
(План Правительства РФ от 04.08.2015г. №5063-П9
Региональный проект «Безопасность дорожного движения
(Вологодская область) 2019-2024г.г.»)



Обеспечение готовности формирований службы медицины катастроф к действиям при ЧС

УЧЕНИЯ ТЦМК

Вид учений	2020г.	2021г.	2022г.
ТСУ	5	3	6
КШУ	11	7	8
Штабная тренировка	8	51	60
Объектовые тренировки по ГО и ЧС ВОКБ	12	13	15
Итого:	24	61	74 (+13)



ОБУЧЕНИЕ ПРИЕМАМ ПЕРВОЙ ПОМОЩИ В УЦ ТЦМК

Категории	Количество обученных		
	2020г.	2021г.	2022г.
Спасатели – пожарные МЧС	74	81	73
Сотрудники УМВД (в том числе ГИБДД)	4	29	47
Росгвардия (ОМОН, СОБР, вневедомственная охрана и др.)	-	42	48
Прочие категории	65	52	147
Всего:	143	204	315



ПРОБЛЕМЫ ТЦМК



Вологодская областная
качественная больница

№ п/п	Вопросы обращений	Число обращений	Число полученных ответов	Примечание
1.	По проблемам реагирования на ЧС МУ СМК области	5	0	- отсутствие мер со стороны департамента здравоохранения области
2.	Проблемные вопросы резерва здравоохранения области на ЧС	5	1	- подписание графика освежения 7 месяцев - согласование замены препаратов по 7 месяцев и, соответственно, отсутствие некоторых в резерве более 9 месяцев
3.	Проект Положения о СМК области	3	3	-не учитывается, что СМК области в составе ВСМК (согласовывается более 1 года)
4.	Алгоритмы действий при ЧС	4		- утверждение более 3 месяцев
5.	Соглашения по взаимодействию с сопредельными областями и организациями	4	0	- в рассмотрении с 2020 года, без ответов.
6.	Критерии оценки учений СМК (требование ФЦМК по итогам проверочных мероприятий)	3	2	- согласование более года
7.	Создание автоматизированного-рабочего места в ОДО ТЦМК (требование ФЦМК по итогам проверочных мероприятий)	5	1	- ведется проработка вопроса о выделении финансирования на 2023г. (обращения по данному вопросу с 2021г.)

ОРГАНИЗАЦИЯ И ПОРЯДОК ПРОВЕДЕНИЯ КОНТРОЛЯ КАЧЕСТВА МЕДИЦИНСКОЙ ПОМОЩИ В БУЗ ВО «ВОКБ»



*Вологодская областная
клиническая больница*

Внутренний контроль качества медицинской помощи осуществляется должностными лицами областной больницы и врачебной комиссией.

- I ступень контроля качества - Заведующие отделениями
- II ступень контроля качества - Заместители главного врача по лечебной работе
- III ступень контроля качества – Врачебная комиссия (подкомиссии, в т. ч. подкомиссия ВК по контролю качества и безопасности медицинской деятельности, подкомиссия по изучению летальных исходов и др.)

ОРГАНИЗАЦИЯ И ПОРЯДОК ПРОВЕДЕНИЯ КОНТРОЛЯ КАЧЕСТВА МЕДИЦИНСКОЙ ПОМОЩИ В БУЗ ВО «ВОКБ»



*Вологодская областная
клиническая больница*

Приказ №598 от 07.07.2021г «О системе организации и проведении внутреннего контроля качества и безопасности медицинской деятельности в БУЗ ВО «ВОКБ» регламентирует:

- Деятельность врачебной комиссии, в составе 17 подкомиссий (решение экспертных вопросов).
- Контроль качества медицинской помощи проводится в соответствии с ежегодным планом проверок утвержденным руководителем медицинской организации.
- Проведение административных проверок отделений по контролю качества и безопасности медицинской деятельности с ежеквартальным предоставлением отчета главному врачу.
- Учет нежелательных событий регистрируется в электронном журнале МИС с ежемесячным мониторингом.
- Учет выявленных дефектов регистрируется в электронном журнале МИС экспертной оценки качества медицинской помощи с ежеквартальным предоставлением отчета главному врачу.
- Ведение электронного журнала МИС учета качества и безопасности медицинской деятельности в соответствии со стандартами оказания медицинской помощи (внутренние плановые и целевые проверки).
- Рассмотрение жалоб (обращений) граждан по вопросам, связанным с оказанием медицинской помощи.
- Учет оперативного мнения пациентов по работе стационара и консультативной поликлиники БУЗ ВО «ВОКБ» с ежеквартальным предоставлением отчета главному врачу.
- Контроль, учет выписки лекарственных препаратов по ДЛО.
- Разбор 100% случаев с летальным исходом (КИЛИ).
- Экспертиза временной нетрудоспособности (обоснованность выдачи и продления листков нетрудоспособности, качества оформления медицинской документации)
- Взаимодействие со СК «СОГАЗ-МЕД», ТФОМС по оформлению протоколов разногласий выявленных дефектов, претензий.

Кадровая работа

Категории	Утверждено по штату должностей			Укомплектовано должностей			В том числе физическими лицами			Укомплектованность должностей %			Укомплектованность физ. лицами %			Коэффициент совместительства		
	2020	2021	2022	2020	2021	2022	2020	2021	2022	2020	2021	2022	2020	2021	2022	2020	2021	2022
Врачи	498,5	537	531	377,4	406,5	405,5	254	258	248	76	76	76	51	48	47	1,5	1,6	1,6
Специалисты с высшим немедицинским образованием	12,5	15,25	18,5	12	11,5	15,75	8	9	13	96	75	85	64	59	70	1,5	1,3	1,2
Провизор	4	4	4	3	3	3	3	3	3	75	75	75	75	75	75	1,0	1,0	1,0
Средний медицинский персонал	867,25	928	914,25	725,31	688	697,5	526	540	538	84	74	76	61	58	59	1,4	1,3	1,3
Младший медицинский персонал	263	277	280,75	140,12	164,25	182	74	98	112	53	59	65	28	35	40	1,9	1,7	1,6
Прочий персонал	910,25	937,25	905,75	761,3	756,5	726,75	682	680	654	84	81	80	75	73	72	1,1	1,1	1,1
ИТОГО	2555,5	2698,5	2654,25	2019,13	2029,75	2030,5	1547	1588	1568	79	75	76	61	59	59	1,3	1,3	1,3

КВАЛИФИКАЦИЯ ПЕРСОНАЛА



Квалификация	Врачи			Средний медицинский персонал		
	2020	2021	2022	2020	2021	2022
Кол-во, из них:	254	256	248	526	540	538
аттестовано человек	160	161	157	324	333	324
% аттестованных	63%	63%	63%	62%	62%	60%
Имеют высшую категорию (чел.)	101	100	100	152	163	174
Имеют первую категорию (чел.)	47	52	43	137	142	128
Имеют вторую категорию (чел.)	12	9	14	35	28	22

КАТЕГОРИЯ ПЕРСОНАЛА ПО ВОЗРАСТУ



Категория	Пол	до 36	36-45	46-50	51-55	56-59	60-64	65 и старше	ВСЕГО
Врачи	м	23	28	16	12	14	11	9	113
	ж	32	33	22	15	9	13	11	135
Провизоры	ж		2	1					3
Средний	м	7	3	1	1				12
	ж	114	150	95	74	47	31	15	526
Специалисты с высшим немед. образованием	ж	2	6		1		2	1	12

ТЕКУЧЕСТЬ КАДРОВ В 2022 ГОДУ



Вологодская областная
клиническая больница

	Количество состав на 31.12.2021	Уволено	Принято/ Переведено	Количество состав на 31.12.2022
Врачи	258	35	25	248
Специалисты с высшим немедицинским образованием	9	1	6	13
Провизор	3	0	0	3
Средний медперсонал	540	93	91	538
Младший медперсонал	98	31	45	112
Прочие	680	207	181	654
Всего	1588	367	348	1568

Элита областной больницы



*Вологодская областная
клиническая больница*

Доктор медицинских наук – 1

Кандидат медицинских наук - 5

Сотрудники, имеющие Почетное звание

Заслуженный врач РФ (РСФСР) -2

Заслуженный работник здравоохранения РФ -1

Сотрудники, награжденные отраслевым знаком

«Отличник здравоохранения» на 31.12.2022

Врачи – 26

средний медицинский персонал - 14

НАГРАЖДЕНИЯ СОТРУДНИКОВ

Наименование поощрения	Количество награжденных			
	всего	врачи	средний мед. персонал	младший/прочий персонал
Награды Министерства здравоохранения Российской Федерации:				
Отраслевой знак «Отличник здравоохранения»	4	2	2	
Почетная грамота Минздрава Российской Федерации	2	1	1	
Благодарность Министра здравоохранения Российской Федерации	4	2	1	1
Награды Губернатора Вологодской области:				
Почетный знак Губернатора области «За заслуги в развитии здравоохранения Вологодской области»	1		1	
Почетная грамота Губернатора области	4	2	2	
Благодарность Губернатора области	9	3	6	
Награды Законодательного Собрания Вологодской области				
Почетная грамота	6	2	3	1
Благодарность	32	2	18	12
Благодарственное письмо	1	1		



НАГРАЖДЕНИЯ СОТРУДНИКОВ



Вологодская областная
клиническая больница

Награды департамента здравоохранения Вологодской области:				
Почетная грамота	29	7	17	5
Благодарственное письмо начальника департамента здравоохранения области	2	1	1	
Награды БУЗ ВО «Вологодская областная клиническая больница»				
Медаль «Ветеран здравоохранения Вологодской областной клинической больницы»	12	2	4	6
Почетная грамота	79	9	26	44
Благодарность	18	6	4	8
Благодарственное письмо	4	2	1	1



ПОВЫШЕНИЕ ПРОФЕССИОНАЛЬНОГО УРОВНЯ СРЕДНЕГО МЕДИЦИНСКОГО ПЕРСОНАЛА



*Вологодская областная
клиническая больница*

№ п/п	Проведено мероприятий (основные направления)	Всего за 2020г.	Всего за 2021г.	Всего за 2022г.
1.	Общепольничные конференции.	4	4	12
2.	Проведена оценка аттестационных дел.	34	76	49
3.	Участие во Всероссийских, областных, городских научно-практических конференциях, семинарах.	6	0	5
4.	Взаимодействие с медицинскими организациями города и области, в рамках обмена опытом проведена совместно со специалистами Вологодского областного Центра по профилактике и борьбе со СПИД и инфекционными заболеваниями, организовали и провели конференцию на тему: «Профилактика ВИЧ инфекции. Оказание сердечно-легочной реанимации».	0	0	1
5.	Повышение профессионального уровня на портале непрерывного медицинского образования (человек)	396	406	442
6.	Конкурс профессионального мастерства среди специалистов сестринского дела БУЗ ВО «ВОКБ»	1	1	1
7.	Приняли участие в областном конкурсе «Лучшая медицинская сестра палатная».	0	0	1
8.	Разработали учебных модулей.	22	54	26
9.	Разработали стандартных операционных процедур.	15	54	26
10.	Ежеквартально выпускается газета «ДНК».	4	4	4

ПРОФИОРИЕНТАЦИОННАЯ ДЕЯТЕЛЬНОСТЬ, НАСТАВНИЧЕСТВО




Вологодская областная
клиническая больница



Повышение профессионального уровня среднего медицинского персонала



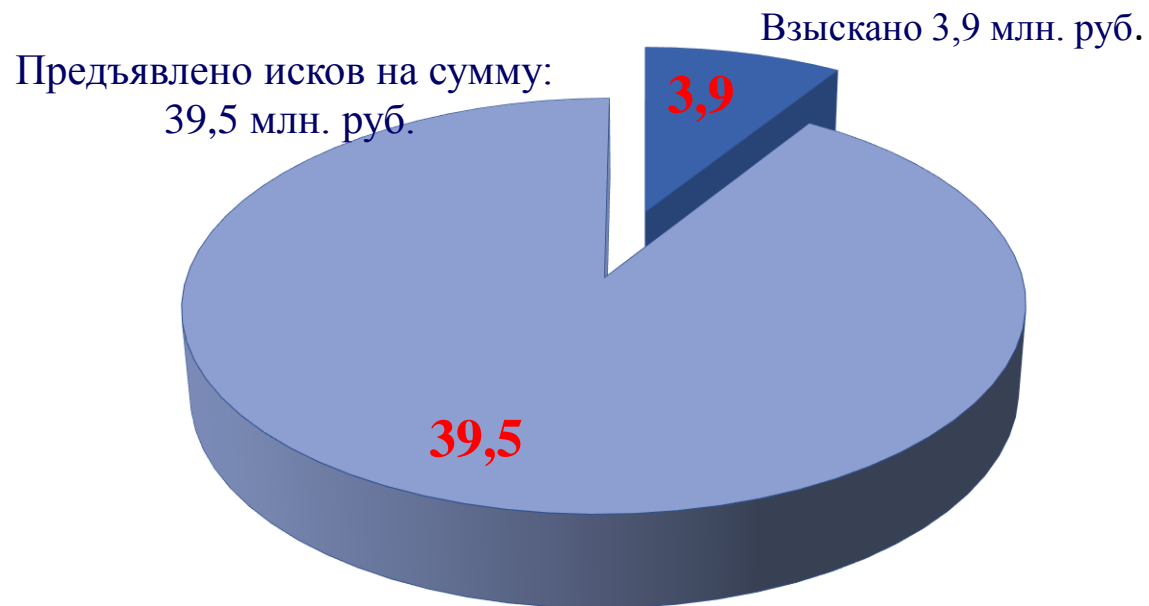
Вологодская областная
клиническая больница



ЮРИДИЧЕСКИЙ ОТДЕЛ



Вологодская областная
клиническая больница



«Врача сегодня все-таки нельзя подвергать судебному преследованию. Врач работает в своей клинической практике с весьма сложными больными, и есть ряд ситуаций, которые действительно могут вызывать сложности диагностики. Но во врачебной практике декриминализация врачебной деятельности - это важная компонента. У врача не должно быть ощущения даже какого-то страха перед этим преследованием»

Министр здравоохранения РФ
Михаил Мурашко

ЮРИДИЧЕСКИЙ ОТДЕЛ



*Вологодская областная
клиническая больница*

Проверяющий орган	Предмет проверки	Результаты	Мероприятия
Департамент финансов Вологодской области	Проверка соблюдения законодательства РФ в части своевременной оплаты товаров, услуг	Представление	Проведены мероприятия по исполнению
Управление Федерального казначейства Вологодской области	Проверка соблюдения законодательства РФ в части своевременной оплаты товаров, услуг	Представление	Проведены мероприятия по исполнению
Прокуратура г. Вологды	Проверка соблюдения законодательства РФ в части своевременной оплаты товаров, услуг	Представление	Проведены мероприятия по исполнению

«То, что система ОМС должна трансформироваться, однозначно. Во-первых, информационные технологии должны прийти туда более глубоко, мы должны видеть сквозной систему расчетов, персонификацию, мы должны понимать, куда что уходит. Вопрос не идет об оптимизации, вопрос о том, чтобы понимать, где за что заплатил и какой результат»

Министр здравоохранения РФ
Михаил Мурашко

Укрепление материально-технической базы

Выполнены капитальные ремонты:	Площадь	Стоимость выполненных работ
отделения анестезиологии-реанимации с палатами для реанимации и интенсивной терапии № 1	956,7 кв.м	49 592 767, 16 руб.
отделения функциональной диагностики и ультразвуковых исследований	424,7 кв.м	19 702 702,64 руб.
помещений для размещения магнитно-резонансного томографа	315,04кв.м	25 971 462,05 руб.
резервного горячего водоснабжения отделений гематологии, гастроэнтерологии, анестезиологии и реанимации № 2		875 958, 94 руб.
работы по монтажу, подключению и пуско-наладке системы пожарной сигнализации, системы оповещения и эвакуации людей при пожаре в зданиях		7 791 311,01 руб.
Продолжаются капитальные ремонты:		
четвертого этажа для размещения отделения челюстно-лицевой хирургии (стоматологическое); отделения травматологии и ортопедии № 1	1433,17кв.м	44 394 323,55 руб.
второго этажа для размещения операционного блока № 1 (6 операционных, вспомогательные помещения)	1340,00кв.м	100 145 633.42руб.
Итого	3114,64/ 2773,17 КВ.М	248 474 158,77 руб.

ПОКАЗАТЕЛИ РАБОТЫ АДМИНИСТРАТИВНО-ХОЗЯЙСТВЕННОЙ СЛУЖБЫ



*Вологодская областная
клиническая больница*

**С привлечением подрядных организаций выполнено текущих ремонтов на сумму
- 763 226,77 рублей.**

Собственными силами технических служб больницы отремонтировано 7 327 кв.м площадей лечебных отделений.

По ремонту и обслуживанию инженерных сетей и оборудования выполнено более 15 500 заявок.

ВВЕДЕНО В ЭКСПЛУАТАЦИЮ ОБОРУДОВАНИЕ

В 2022 году, в соответствии со стандартами оказания медицинской помощи были оснащены (модернизированы) :

- Отделение анестезиологии и реанимации №1;
- Отделение травматологии №2;
- 4 операционные.



СУБСИДИИ НА ИНЫЕ ЦЕЛИ



Наименование мероприятия	КВР	Утверждено плановых назначений за счет 2022г., руб.	Законтрактовано, руб.	Не законтрактовано от плана, руб.	% освоения от плана
ИТОГО, в т.ч.:		820 988 673,51	809 266 656,82	11 722 016,69	98,57%
Погашение просроченной КТ Зт:	244	47 865 359,06	47 865 359,06	0,00	100,00%
«Укрепл. Мат.-техн. Базы гос. мед. организаций" подпр.1 «Соверш. оказания МП, вкл. Профилактику заболеваний и формиров. Здорового образа жизни" (Постановл. Прав. ВО от 31.05.19 №503) в т.ч.:		735 047 067,59	723 567 903,90	11 479 163,69	98,44%
Капитальный ремонт и разработка ПСД	243	424 417 047,68	420 976 929,17	3 440 118,51	99,19%
Оборудование	244	310 630 019,91	302 590 974,73	8 039 045,18	97,41%
"Реализ. Рег. Проекта "Борьба с сердечно-сосуд.заб." подпр. 1 (Фед. средства, софинансирование); ИВЛ	244	1 799 500,00	1 799 500,00	0,00	100,00%
"Оказание акушерской и пер. пом." подпрогр. 2 "Соверш. Организ. МП Женщинам и детям" приобретение детских подарков	323	6 701 181,00	6 701 181,00	0,00	100,00%
Фин.обесп. расходов гос.МО, в т.ч. работающим в с-ме ОМС, на достижение целевых показателей по ЗП (Указ Президента №597)	111,119	24 116 500,00	24 116 500,00	0,00	100,00%
Фин.обесп. Доп. Стим. выплат мед.раб., подверженным риску зараж. коронавирусной инф. при исп. Должн.обязанностей	111,119	5 062 548,96	4 819 695,96	242 853,00	95,20%
Оказание медицинской помощи граждан Украины, граждан ДНР, граждан ЛНР вынужденно покинувших территорию Украины, ДНР, ЛНР и прибывших на территорию РФ	111.119, 244	396 516,90	396 516,90	0,00	100,00%



Вологодская областная
клиническая больница



БУЗ ВО ВОКБ внедрена система интеграции управления операционной с использованием технологий телемедицины.





ДИПЛОМ

**БУЗ ВО «Вологодская областная
клиническая больница»**

За внедрение инновационных технологий
в стационаре

Начальник Департамента
цифрового развития Вологодской области

И. В. Просвирякова

Начальник Департамента
здравоохранения Вологодской области

А. Г. Плотников

17/18
НОЯБРЯ

ИТ
ФОРУМ
2022

ИТ-ФОРУМ 2022
современные информационные
ТЕХНОЛОГИИ

ЗА ВНЕДРЕНИЕ ИННОВАЦИОННЫХ
ТЕХНОЛОГИЙ
В СТАЦИОНАРЕ

ПОВЫШЕНИЕ КВАЛИФИКАЦИИ МЕДИЦИНСКИХ РАБОТНИКОВ



Вологодская областная
клиническая больница

Вид обучения	2020		2021		2022	
	Врачи	СМП	Врачи	СМП	Врачи	СМП
Профессиональная переподготовка (504 ч.)	2	10	3	8	2	7
Повышение квалификации (от 72 до 144 ч.)	108	12	-	111	35	126
Повышение квалификации в рамках НМО (непрерывного медицинского образования, 36 ч.)	214	93	198	14	197	42
Обучение по эмоциональному выгоранию					-	20
Обучение на симуляционных циклах	2	-	7	-	7	-
Процедуру аккредитации прошли	-	-	22	-	35	205
Финансовые затраты на обучение	1358 тыс. руб.	1143 тыс. руб.	1082 тыс. руб.	1038 тыс. руб.	1213 тыс. руб.	1475 тыс. руб.

ПОКАЗАТЕЛИ ПОСЕЩАЕМОСТИ ГРУППЫ ВОКБ НА САЙТЕ VK.COM

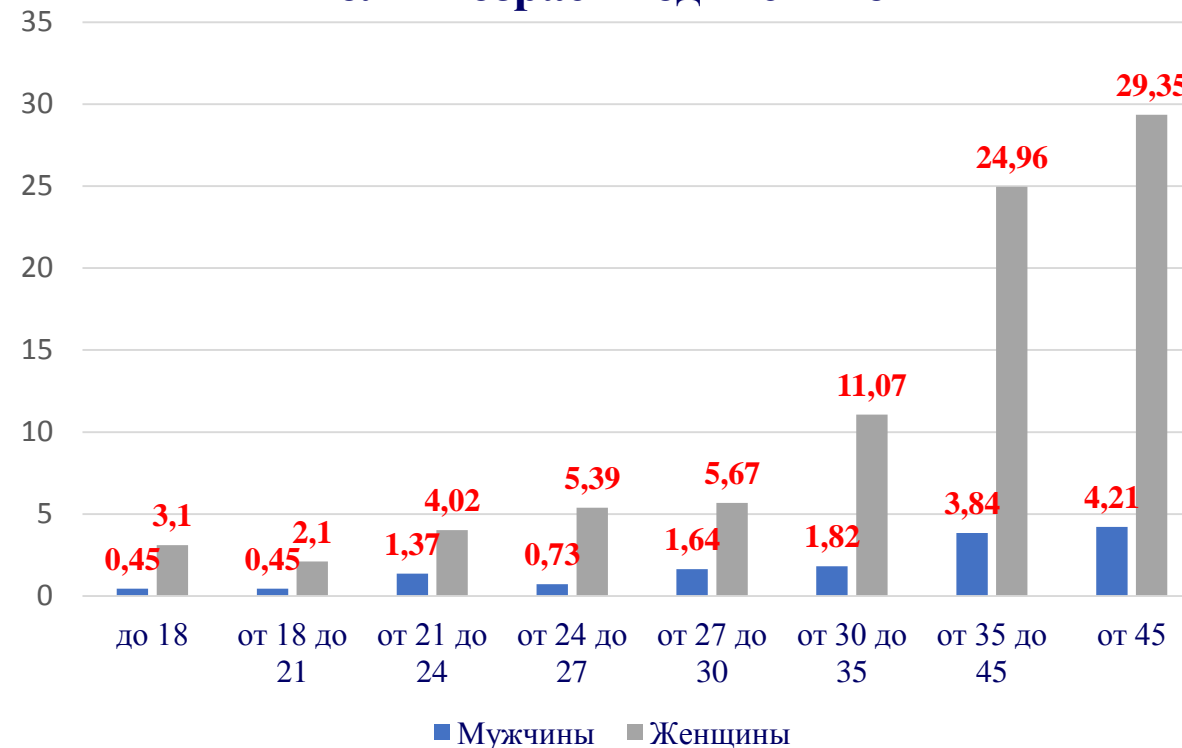


Вологодская областная
клиническая больница

СТАТИСТИКА ЗА 2022 ГОД

Добавлено постов:	408
Уникальных:	177
Репостов:	193
Постов, размещенных ЦУР:	38
Прирост подписчиков:	2589
Добавлено видео:	20
Добавлено фотоальбомов:	5

Пол и возраст подписчиков



ПОСТ С НАИБОЛЬШЕЙ ВОВЛЕЧЕННОСТЬЮ ПОДПИСЧИКОВ



Вологодская областная
клиническая больница



Роженицу после остановки сердца и ее ребенка спасли в Перинатальном центре Вологодской областной клинической больницы.


Шанс выжить в такой ситуации практически равен нулю. Но благодаря слаженной работе сотрудников роддома удалось вернуть к жизни и женщину и малыша.

Просмотров:	66118
Лайков:	2809
Репостов:	297
Комментариев:	58

УЧАСТИЕ В КОНКУРСАХ ПРОФЕССИОНАЛЬНОГО МАСТЕРСТВА



*Вологодская областная
клиническая больница*



Крюкова Елена Вадимовна-
заведующий ревматологическим
отделением, врач-ревматолог,
заняла **1 место** в областном конкурсе
«**Лучший врач 2021г.**»



Гунгридер Екатерина Владимировна-
Медицинская сестра отделения челюстно-
лицевой хирургии, заняла **1 место** в учреждении
«**Лучшая палатная медицинская сестра**»

ОБЩЕСТВЕННАЯ ЖИЗНЬ



Вологодская областная
клиническая больница



Оркестр русских народных инструментов
Перезвоны показал сказку «МУХА-
ЦОКОТУХА» детям сотрудников БУЗ ВО
«ВОКБ»



Состоялись литературные встречи с известным
Вологодским писателем Сазоновым Г.А.



Развитие донорского движения в БУЗ ВО ВОКБ




Вологодская областная
клиническая больница



ТОЖЕСТВЕННЫЕ МЕРОПРИЯТИЯ И КОНЦЕРТЫ В БУЗ ВО ВОКБ



Вологодская областная
клиническая больница



СОРЕВНОВАНИЯ ПО ЛЫЖНОМУ КРОССУ В БУЗ ВО «ВОКБ»



Вологодская областная
клиническая больница



ПРОФСОЮЗНАЯ ЖИЗНЬ



Вологодская областная
клиническая больница

Дополнительные поощрения членов профсоюза:


1. Оказание материальной помощи в связи с трудным материальным положением.
2. Премирование в связи с юбилейной датой рождения.
3. Оказание материальной помощи сотрудникам, переболевших COVID-19
4. Частичное возмещение затрат на санаторно-курортное лечение.
5. Частичное возмещение затрат на летний отдых детей.
6. Вручение новогодних подарков всем членам профсоюза и их детям.
7. Чествование и премирование работающих ветеранов учреждения.
8. Частичное возмещение затрат на туристическую поездку в День медработника.





*Вологодская областная
качественная больница*

ПРОФСОЮЗНАЯ ЖИЗНЬ (Поездки в Череповец и Нижний Новгород)



СБОР ГУМАНИТАРНОЙ ПОМОЩИ В БУЗ ВО ВОКБ



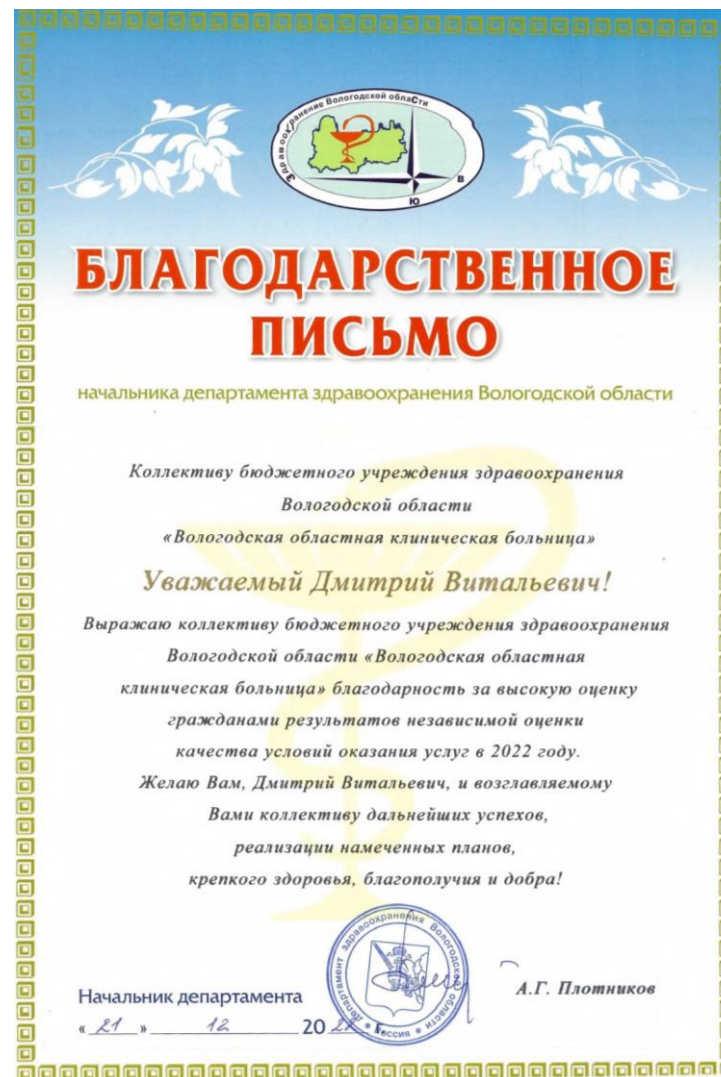
Вологодская областная
клиническая больница



ИТОГИ 2022 года



Вологодская областная
клиническая больница



ОСНОВНАЯ ЦЕЛЬ И ЗАДАЧИ НА 2023 ГОД



Цели:

1. Реализация стратегии развития учреждения
2. Обеспечение оказания качественной специализированной и высокотехнологичной медицинской помощи
3. Подготовка учреждения к проведению аккредитации и последующего прохождения сертификации

Задачи:

1. Формирование стратегического плана по основным видам оказываемой медицинской помощи
2. Освоение программы ПРОМЕД.
3. Профилактика образования и\или коррекция ПКЗ
4. Совершенствование системы контроля качества.
5. Достижение целевых показателей по перинатальному центру.
3. Достижение целевых показателей по региональному сердечно сосудистому центру.
4. Проведение анализа по всем видам помощи оказываемой в учреждении с точки зрения места, качества и технологии её оказания.
5. Снижение смертности по всем видам оказываемой помощи, где одним из ключевых факторов является состояние анестезиолого - реанимационной службы с разработкой программы и её совершенствования.
6. Приведение в надлежащее санитарно-гигиеническое состояние лечебного корпуса по адресу Пошехонское шоссе 23, Лечебная 17 путем проведения капитальных ремонтов в клинических отделениях.
7. Освоение новых технологий отсутствующих в регионе, как по ВМП, так и специализированной медицинской помощи.
10. Обеспечение эпидемиологического благополучия учреждения.

ВНЕДРЕНИЕ ИС РМИС ВО (ПРОМЕД)



*Вологодская область
Клиническая больница*

Внедрено:

- Модуль поликлиника (Электронная запись из других МО, амбулаторный прием, направление в параклинику, оформление ЭЛН)
- Расписание, запись и оформление услуги в отделении ОФД и УЗИ
- Направления на МСЭ в электронном виде
- Медицинские свидетельства о рождении в электронном виде
- Медицинские свидетельства о смерти в электронном виде
- Медицинские свидетельства о перинатальной смерти в электронном виде
- Оформление приёма на выезде в районах
- Направление на скрининговые исследования электронном виде с 01.03.2023
- Электронная запись на КТ исследования электронном виде с 27.02.2023
- ЛИС подключены и настроены 4 из 28 единиц оборудования
- ЦАМИ (центральный архив мед. изображений). Подключены все цифровые аппараты (кроме оборудования в рентгеноперационных). Организован доступ к базе данных RG исследований всех МО Вологодской области

ВНЕДРЕНИЕ ИС РМИС ВО (ПРОМЕД)



Реализация модуля «Стационар» находится в зачаточном состоянии, в т.ч. ведение ЭМК (все направления, инструментальные и лабораторные исследования, оперативные услуги, мед. документация, лекарственные назначения, оформление ЭЛН). При начале его полномасштабной реализации процесс займет не менее 3 лет и потребует не просто интенсивной работы медицинского персонала, но реорганизации ряда подразделений, например ПДО. Таким образом, проблема не только в интеллектуальных способностях врачей, медсестер, но и в организационно-экономических аспектах его внедрения.

БЛАГОДАРЮ ЗА ВНИМАНИЕ!

